

# CHANDRYAN



58 वा वार्षिक अहवाल  
2022-23


## दि संगमनेर मर्चटस् को-ऑप. बँक लि.

नवीन नगर रोड, संगमनेर, फोन : 02425-225435, 225436, 225789

Email: [smbankho@smbank.in](mailto:smbankho@smbank.in)

[www.smbank.in](http://www.smbank.in)

ॐ आमचे प्रेरणास्थान ॐ



**स्व.श्री.ओकारनाथजी मालपाणी**  
संस्थापक चेअरमन

**दि संगमनेर मर्चटस् को-ऑप बँक लि., संगमनेर**

प्रधान कार्यालय: इंदिरा गांधी मार्ग, नवीन नगर रोड, संगमनेर-422 605, जि.अ.नगर

Email: [smbankho@smbank.in](mailto:smbankho@smbank.in)

[www.smbank.in](http://www.smbank.in)



# दि संगमनेर मर्चटस् को-ऑप. बँक लि., संगमनेर

Email: [smbankho@smbank.in](mailto:smbankho@smbank.in)

[www.smbank.in](http://www.smbank.in)



संचालक मंडळ : २०१६-२०२३



ऑंकार राजेंद्रप्रसाद सोमाणी  
चेअरमन



सौ.ज्योती सचिन पलोड  
व्हा.चेअरमन



राजेश ऑंकारनाथ मालपाणी



श्रीगोपाल रामनाथ पडतानी



दिलिपकुमार माणकचंद पारख



सुनील शांताराम दिवेकर



राजेंद्र कारभारी वाकचौरे



प्रकाश सुरेश राठी



डॉ.संजय सुभाष मेहता



सतिष रामेश्वर लाहोटी



गुरूनाथ भिकन वाभे



संतोष मोहनलाल करवा



राजेश मदनलाल करवा



प्रकाश विश्वनाथ कलंत्री



संदीप श्रीनिवास जाजू



ज्ञानेश्वर बाबुराव कपे



डॉ.सौ.अर्चना आशुतोष माळी



ऑंकार वद्रीनारायण विहाणी  
तय्ये संचालक



सीए संजय शंकरलाल राठी  
तय्ये संचालक



तुकाराम पंढरीनाथ सांगळे  
सेवक प्रतिनिधी



राहुल रामनाथ जगताप  
सेवक प्रतिनिधी



विजय दयाकिसन बजाज  
प्र. मुख्य कार्यकारी अधिकारी  
३१/१२/२०२२ पर्यंत  
असि. जनरल मॅनेजर



विनाय विजय दुनाखे  
प्र. मुख्य कार्यकारी अधिकारी  
०१/०१/२०२३ पासून



# दि संगमनेर मर्चटस् को-ऑप. बँक लि., संगमनेर

Email: [smbankho@smbank.in](mailto:smbankho@smbank.in)

[www.smbank.in](http://www.smbank.in)



## नवनिर्वाचित संचालक मंडळ (२०२३-२०२८)



संतोष मोहनलाल करवा  
चेअरमन



प्रकाश विश्वनाथ कलंत्री  
व्हा.चेअरमन



सीए संजय शंकरलाल राठी  
चेअरमन - व्यवस्थापन मंडळ



राजेश ऑकारनाथ मालपाणी  
संचालक- व्यवस्थापन मंडळ



राजेंद्र कारभारी वाकचौरे



प्रकाश सुरेश राठी



संदीप श्रीनिवास जाजू



मधुसूदन सुभाषचंद्र नावंदर



मुकेश रमणलाल कोठारी



महेश विहारीलाल डंग



सम्राट शामसुंदर भंडारी



वैभव सुनील दिवेकर



जुगलकिशोर जगदिश बाहेती



रवींद्र रत्नाकर पवार



शाम विजय भडांगे



सौ. उषा किशोरकुमार नावंदर



सौ.किर्ती राजेश करवा



श्रीगोपाल रामनाथ पडतानी  
तज्ज्ञ संचालक



सीए प्रवीण सिद्राम दिड्डी  
तज्ज्ञ संचालक



सीए नारायण जगन्नाथ कलंत्री  
संचालक  
व्यवस्थापन मंडळ (बाह्य)



सीए योगेश वट्टीनारायण डंवर  
संचालक  
व्यवस्थापन मंडळ (बाह्य)



अहिलाजी बबन थोरात  
संचालक  
व्यवस्थापन मंडळ (बाह्य)



विनाय विजय दुनाखे  
प्र. मुख्य कार्यकारी अधिकारी



विजय दयाकिसन बजाज  
असि. जनरल मॅनेजर



विठ्ठल राजाराम कुलकर्णी  
असि. जनरल मॅनेजर



## अहवाल २०२२-२३ अनुक्रमणिका (Index)

| अनु.नं. | तपशील  | पान नं.  |
|---------|--|----------|
| १       | श्रध्दांजली  | २        |
| २       | वार्षिक सर्वसाधारण सभा नोटीस   | ३        |
| ३       | चेअरमन मनोगत   | ४ ते ९   |
| ४       | कर्ज विषयक जाहिरात   | १०       |
| ५       | वार्षिक अहवाल  | ११ ते २७ |
| ६       | मराठी ताळेबंदपत्रक - ३१-३-२०२३ अखेरचे  | २८ ते ३१ |
| ७       | मराठी नफातोटा पत्रक - ०१-०४-२०२२ ते ३१-३-२०२३ चे   | ३२ ते ३३ |
| ८       | नोटस् ऑफ अकाँट   | ३४       |
| ९       | अंदाजपत्रक सन २०२३-२४ चे   | ३५       |
| १०      | सरकारी ऑडीटर रिपोर्ट - ३१-०३-२०२३ अखेरचा   | ३६ ते ३८ |
| ११      | कंकरंट ऑडीटर रिपोर्ट ३१-३-२०२३ अखेरचा  | ३९       |
| १२      | अनेक्शर ए  | ४०       |
| १३      | रिझर्व्ह बँक डिस्क्लोजर अँजपर आरबीआय गाईडलाईन  | ४१ ते ४२ |
| १४      | रिझर्व्ह बँक फॉर्म ए - व फॉर्म बी<br>डिजीटल व्यवहार करतांना घ्यावयाची काळजी  | ४३ ते ४४ |
| १५      | फॉर्म ए - इंग्रजी ताळेबंदपत्रक - ३१-३-२०२३ अखेरचे<br>(Form A with Schedule No. 1 to 12 & Sheet No. 1 & 2 As per RBI Guideline)               | ४५ ते ५२ |
| १६      | फॉर्म बी - इंग्रजी नफातोटा पत्रक - ०१-०४-२०२२ ते ३१-३-२०२३ चे<br>(Form B with Schedule No. 13 to 16 & Sheet No. 3 to 5 As per RBI Guideline) | ५३ ते ५६ |
| १७      | शाखांची त्रैवार्षिक आर्थिक प्रगती  | ५७       |
| १८      | बँकेची पंचवार्षिक आर्थिक प्रगती  | ५८       |
| १९      | कर्ज व ठेवीचे सुधारीत व्याजदर  | ५९ ते ६३ |
| २०      | बँक पॅनल अॅडव्होकेट, प्रॉपर्टी व गोल्ड व्हॅल्युअर, शाखा सल्लागार   | ६४       |



## भावपूर्ण श्रद्धांजली...

अहवाल सालात जे थोर राजकीय, सामाजिक,  
कला, क्रीडा, साहित्य, विज्ञान,  
शैक्षणिक क्षेत्रात कार्यरत असणारे भारतीय नागरीक तसेच  
अहवाल सालात बँकेचे ज्ञात,  
अज्ञात सभासद, ठेवीदार, खातेदार व  
हितचिंतक पंचत्वात विलीन झाले.

तसेच शहीद भारतीय जवान, अतिवृष्टी व  
महापुरामुळे मृत्यु पावलेल्या व्यक्तीना व  
त्यांचे पवित्र स्मृतीस आमची  
**भावपूर्ण श्रद्धांजली.**



– संगमनेर मर्चन्टस् बँक परिवार –





## ५८ व्या वार्षिक सर्वसाधारण सभेची नोटीस

(फक्त सभासदांकरिता)

सन्माननीय सभासद बंधू भगिनी,

आपणांस विनंतीपूर्वक कळविण्यात येते की, दि संगमनेर मर्चटस् को-ऑप. बँक लि., संगमनेर या बँकेची ५८वी वार्षिक सर्वसाधारण सभा रविवार दि. २७/०८/२०२३ रोजी टुपारी ठिक ४.३० वा. मालपाणी लॉन्स, कॉलेजरोड, नाशिक-पुणे रोड, संगमनेर या ठिकाणी बँकेचे अध्यक्ष श्री.संतोष मोहनलाल करवा यांचे अध्यक्षतेखाली खालील विषयांचा विचार करण्यासाठी आयोजित करण्यात आली आहे. तरी कृपया सभासदांनी वेळेवर हजर रहावे ही नम्र विनंती.

### विषय पत्रिका

- वि. क्र. ०१ :- रविवार दि. १८ सप्टेंबर २०२२ रोजी झालेल्या ५७ व्या वार्षिक सर्वसाधारण सभेचे इतिवृत्त वाचून कायम करणे.
- वि. क्र. ०२ :- दि. ३१ मार्च २०२३ अखेरच्या आर्थिक वर्षाचा संचालक मंडळाने तयार केलेल्या कामकाजाचा अहवाल वाचून त्यास मंजुरी देणे.
- वि. क्र. ०३ :- दि. ३१ मार्च २०२३ अखेरच्या ऑडीटेड ताळेबंद व नफा-तोटा पत्रकास मंजुरी देणे...
- वि. क्र. ०४ :- सन २०२२-२३ या वर्षाच्या मा. वैधानिक लेखापरिक्षकांच्या ऑडिट रिपोर्टची वाचून नोंद घेणे.
- वि. क्र. ०५ :- सन २०२१-२२ या वर्षाच्या वैधानिक लेखापरिक्षण दोष दुरुस्ती अहवालाची वाचून नोंद घेणे.
- वि. क्र. ०६ - संचालक मंडळाने शिफारस केलेल्या दि. ३१ मार्च २०२३ अखेरच्या नफा वाटणीस मंजुरी देणे व लाभांश जाहीर करणे.
- वि. क्र. ०७ :- सन २०२३-२४ साठी शिफारस केलेल्या वार्षिक अंदाजपत्रकास मंजुरी देणे.
- वि. क्र. ०८ :- मा. रिझर्व्ह बँक ऑफ इंडियाच्या परिपत्रक दि. २७/०४/२०२१ नुसार त्यांचेकडे सादर केलेल्या प्रस्तावास अधिन राहून सन २०२३-२४ या वर्षासाठी मा. संचालक मंडळाने नियुक्त केलेल्या मा. वैधानिक लेखापरीक्षक यांच्या नेमणुकीस संमती देणे.
- वि. क्र. ०९ :- संचालक मंडळ सदस्य व त्यांच्या नातेवाईकांना दिलेल्या कर्जाचे विवरणपत्र वाचून नोंद घेणे.
- वि. क्र. १० :- आजच्या ५८व्या वार्षिक सर्वसाधारण सभेस हजर नसलेल्या सभासदांच्या अनुपस्थितीस मंजुरी देणे.
- वि. क्र. ११ :- मा. संचालक मंडळ पंचवार्षिक निवडणूक सन २०२३-२०२८ साठी निवडून आलेल्या संचालक मंडळाची माहिती व नोंद घेणे.
- वि. क्र. १२ :- मा. अध्यक्षांच्या पूर्वपरवानगीने ऐनवेळी येणाऱ्या विषयांचा विचार करणे.

मा. संचालक मंडळाचे आदेशानुसार

(विनय विजय दुनाखे)

प्रभारी मुख्य कार्यकारी अधिकारी

स्थळ : संगमनेर

दिनांक : ०८-०८-२०२३

सूचना :

- गणसंख्येअभावी सभा तहकूब झाल्यास सदरची सभा त्याच दिवशी त्याच ठिकाणी अर्ध्या तासाने सुरु करण्यात येईल. अशा सभेस गणसंख्येची आवश्यकता राहणार नाही.
- बँकेचा सन २०२२-२३ अखेरचा ऑडिट रिपोर्ट व ५७ व्या वार्षिक सर्वसाधारण सभेचे इतिवृत्त बँकेच्या कार्यालयीन कामकाजाच्या वेळेत बँकेच्या संगमनेर येथील प्रधान कार्यालयात पहावयास मिळेल.
- सदर वार्षिक सभेची नोटीस, संचालक मंडळाचा अहवाल, बँकेचा लेखापरीक्षित ताळेबंद व नफातोटापत्रक इ. बँकेची वेबसाईट [www.smbank.in](http://www.smbank.in) वर सभासदांना उपलब्ध करून दिला आहे. तसेच खालील नमूद केलेल्या लिंकला क्लिक करून वार्षिक अहवाल पाहण्यासाठी डाऊनलोड करावा ही नम्र विनंती.  
(<https://smbank.in/download/AnnualReport.pdf>)
- बँकेच्या सन २०२२-२३ मधील कामकाजाबाबत सन्माननीय सभासदांच्या काही सूचना असल्यास त्या त्यांनी लेखी स्वरूपात बँकेच्या संगमनेर येथील प्रधान कार्यालयात समक्ष पोस्टाने, कुरिअर किंवा ई-मेलद्वारे ([ceosmbank.in](mailto:ceosmbank.in)) बुधवार दि. २३/०८/२०२३ पर्यंत सायंकाळी ५.३० वाजेपर्यंत मिळतील अशा रितीने पाठवाव्यात.
- कृपया सभासदांनी आपला मोबाईल नंबर / इमेल आयडी बँकेकडे फॉर्म भरून व सही करून जवळच्या कोणत्याही शाखेत अवश्य द्यावा. ज्यानी अद्याप भरून दिला नसल्यास त्यांनी तत्काळ कोणत्याही शाखेत नमुना फॉर्म त्वरीत सभेपुर्वी अवश्य भरून द्यावा ही विनंती व सहकार्य करावे..
- सुलभ वाचनासाठी अहवालात आवश्यक तेथे आकडेवारी रु. लाखात व हजारमध्ये नमुद केली आहे.

## अध्यक्षीय मनोगत...



संतोष मोहनलाल करवा

चेअरमन  
(विद्यमान)



ओंकार राजेंद्रप्रसाद सोमाणी

चेअरमन  
२०२२-२३

### सहकारातून समृद्धी व प्रगती...

मान्यवर सभासद ,

आजच्या ५८ व्या वार्षिक सर्वसाधारण सभेनिमित्त बँकेच्या सर्व सन्माननीय सभासदांना विनम्र अभिवादन करतो व सभेस उपस्थित असलेल्या सर्व सभासदांचे हार्दिक स्वागत व आभार.

आपल्या बँकेचा सन २२ - २३ या आर्थिक वर्षातील उत्तम आर्थिक प्रगतीचा अहवाल संचालक मंडळाच्या वतीने आपणांसमोर सादर करण्यास खूप आनंद व अभिमान वाटत आहे. निश्चितच सन्माननीय सभासदांचे सहकार्य, अनमोल साथ-सह योगदान व ठेवीदारांचे विश्वासदान बँकेस सतत मिळाल्यामुळेच ३१ मार्च २०२३ या आर्थिक वर्षाखेरीस आपल्या बँकेने एकूण मिश्र व्यवसाय रुपये ६५७ कोटी ६७ लाख व विक्रमी निव्वळ नफा रुपये ८ कोटी ३१ लाख ५१ हजार मिळविला आहे. गतवर्षाचा ऑडीटेड निव्वळ नफा रुपये ५ कोटी ६ लाख ९९ हजार होता. त्यामध्ये रुपये ३ कोटी २४ लाख ५२ हजाराने भरघोस वाढ झाली आहे. सदर निव्वळ नफा वाढीचे प्रमाण हे गतवर्षापेक्षा ६४% अधिक आहे हे अभिमानाने नमूद करावेसे वाटते.

### बँक इतिहास

सन १९६६ साली आपल्या संगमनेर मर्चट को-ऑपरेटिव्ह बँकेची मुहूर्तमेढ व स्थापना आदरणीय संस्थापक चेअरमन स्वर्गीय ओंकारनाथजी मालपाणी यांच्या दूरदृष्टीने व त्यांच्या सोबत असलेले सर्व आदरणीय संस्थापक प्रवर्तक यांच्या कार्यप्रणालीतून झाली. त्यांच्या कार्याची प्रेरणा घेऊन स्थापन झालेल्या आपल्या या बँकेला ५८ वर्षांमध्ये अनेक कार्यकुशल असे माजी चेअरमन, व्हाईस चेअरमन व संचालक लाभलेले आहेत. त्यांचाच वारसा घेऊन आपल्या बँकेस प्रसिद्ध उद्योगपती, माजी चेअरमन श्री राजेशभाऊ मालपाणी यांच्यासारखे विनम्र, खंबीर, दूरदृष्टी, शांत व संयमी वृत्तीचे नेतृत्व लाभले आहे. त्यांच्या मार्गदर्शनामुळे व सर्व सहकारी संचालकांना बरोबर घेऊन आज आपल्या बँकेस भक्कम आर्थिक स्थिरता प्राप्त झाली आहे. येथून पुढेही बँकेची अशीच उत्तरोत्तर प्रगती होणार आहे हे नमूद करण्यास मला अभिमान व आनंद वाटतो.

### निव्वळ नफा-नेटवर्थ-नेट बँकिंग-परपेच्युअल डेब्ट इन्स्ट्रुमेंट (PDI)

आपल्या बँकेचा गत तीन वर्षांपासून निव्वळ नफा हा सतत वाढत आहे. ३१ मार्च २१ अखेरीस रुपये ३ कोटी २ लाख ५२ हजार होता, ३१ मार्च २२ अखेरीस रुपये ५ कोटी ६ लाख ९९ हजार होता व आर्थिक वर्ष ३१ मार्च २३ अखेर रुपये ८ कोटी ३१ लाख ५१ हजार प्राप्त झाला आहे. सदरच्या सतत नफा वृद्धीमुळे आपल्या बँकेचे असलेले स्वनिधी हे अधिकाधिक वाढत असल्यामुळे आपली बँक सक्षम व सुदृढ अशा मजबूत आर्थिक पायावर उभी आहे.



स्वनिधीतील वाढीमुळे बँकेची नेटवर्थ म्हणजेच नक्तमूल्य हे सुद्धा वाढतच आहे हे नमूद करण्यास मला विशेष आनंद होत आहे. याचा भविष्यात नेट बँकिंग सेवा देण्यासाठी निश्चितच खूप मदत होईल. बँकेचा स्वनिधी हा उत्तम व भक्कम असल्यास तसेच बँकेची नेटवर्थ रुपये ५० कोटीपेक्षा जास्त असल्यास मा.रिझर्व बँके कडे नेट बँकिंग सेवा बँकेच्या सभासद,खातेदार व कर्जदार यांना देण्याचा प्रस्ताव सादर करता येतो .

३१ मार्च २०२३ अखेर आपल्या बँकेचे एकूण नेटवर्थ रुपये ३९ कोटी ९६ लाख ९६ हजार इतकी झाली आहे. तसेच नवनिर्वाचित संचालक मंडळाने रुपये ७ कोटी रकमेचे परपेच्युअल डेब्ट इन्स्ट्रुमेन्ट (PERPETUL DEBT INSTRUMENTS-पी डी आय) इशू करण्यास मंजूरी दिली आहे.त्यास पूर्वमान्यता/मंजूरी मिळविणेसाठी प्रस्ताव RBI कडे सादर केला आहे. सदर प्रस्तावास मा.रिझर्व बँकेने मंजूरी दिल्यानंतर PDI इशू करण्यात येतील. पुढील २३-२४ या आर्थिक वर्षात निवळ नफा रू १० कोटी अपेक्षित अंदाजपत्रका नुसार झाल्यास रुपये ५० कोटी नेटवर्थ नॉर्मस ची पूर्तता सहज होईल. त्यामुळे आपल्या बँकेस नेट बँकिंग चा प्रस्ताव RBI कडे पात्रता-निकष सन २०२४-२५ मध्ये पूर्ण झालेवर प्रस्ताव सादर करण्याचा मार्ग खुला होईल असा मनोदय संचालक मंडळाने केला आहे. सन्माननीय सभासद व खातेदारांना लवकरात लवकर नेट बँकिंग सेवा पुरविण्याचा निश्चय बँकेने केला आहे.

### नागरी सहकारी बँका-वर्गीकरण

बँकेची व्यवसाय वृद्धी जसजशी वाढत आहे त्याप्रमाणे व्यवसाय पद्धती ह्या सुद्धा बदलत आहेत. तंत्रज्ञानाच्या भूमिका ह्या सुद्धा वाढल्या आहेत, मा. रिझर्व बँक ऑफ इंडियाने या बाबत सन २००९ साली नेमलेल्या 'मालेगाम समिती' व सन २०१५ साली नेमलेली 'उच्चस्तरीय गांधी समिती' या समित्यांच्या शिफारसी विचारात घेऊन नागरी सहकारी बँकांना चार स्तरांमध्ये (4 TIER) वर्गीकरण केले असून सदरचे स्तर हे सायबर जोखीमेशी सुद्धा निगडित केलेले आहे .

नागरी सहकारी बँकांचे वर्गीकरण टायर १ मध्ये रुपये १०० कोटी पर्यंत ठेवी असणाऱ्या बँका, टायर २ मध्ये रुपये १०० कोटी पेक्षा अधिक व रुपये १००० कोटी पर्यंत ठेवी असणाऱ्या बँका, टायर ३ मध्ये रुपये १००० कोटी पेक्षा अधिक व रुपये १०,००० कोटी पर्यंत ठेवी असणाऱ्या बँका व टायर ४ रुपये १०,००० कोटी पेक्षा अधिक ठेवी असणाऱ्या बँका, अशा ४ टायर प्रवर्गांमध्ये बँकांची विभागणी केली आहे. वर नमूद केल्याप्रमाणे आपली बँक ही टायर २ या प्रवर्गामध्ये (रू ३९५.७० कोटी ठेव) समाविष्ट झाली आहे. त्यामुळे आपल्या बँकेस कमीत कमी १५ टक्के भांडवल पर्याप्ततेचे उद्दिष्ट (सी आर ए आर) ३१ मार्च २४ पर्यंत साध्य करावे लागेल तसेच अग्रक्रम क्षेत्रासाठी ७५ टक्के कर्ज देणे बंधनकारक आहे.

मला येथे नमूद करण्यास अत्यंत आनंद होत आहे की, आपल्या बँकेने सदरचे दोन्हीही उद्दिष्ट/निकष ३१ मार्च २३ अखेरीसच पूर्ण केले आहे. आपल्या बँकेचे भांडवल पर्याप्तता प्रमाण(सी आर ए आर) १९.७५% आहे. तसेच अग्रक्रम क्षेत्रास ८५.३९% कर्ज वितरण करून निकषाची पूर्तता केली आहे. याशिवाय आपल्या बँकेने मा.रिझर्व बँकेचे आर्थिकदृष्ट्या सक्षम व सुयोग्य व्यवस्थापन (FSWM) चे सर्व निकषांचे (NORMS) तंतोतंत पालन केलेले आहे. त्यामुळेच आता आपल्या बँकेस मागील वर्षा अखेर असलेल्या एकूण शाखां संख्येच्या १०% टक्के प्रतिवर्षी म्हणजेच नवीन १ शाखा प्रतिवर्ष मा.रिझर्व बँकेची पूर्वपरवानगी न घेता उघडता येईल.

### सायबर सुरक्षितता व खबरदारी (Cyber Security Precautions)

मा.रिझर्व बँकेच्या निर्देशानुसार आपली बँक सायबर सिक्युरिटीच्या लेवल दोन (Level 2) मध्ये वर्गीकृत झालेली आहे. त्याप्रमाणे सायबर सिक्युरिटी चे तंतोतंत पालन करणे याची अंतिम जबाबदारी संचालक मंडळावर रिझर्व बँकेने दिली आहे. बँकेने अहवाल सालात सदरील विषयात प्रामुख्याने लक्ष घालून सायबर सिक्युरिटी संदर्भातील वेगवेगळ्या १० पॉलिसीज तयार करून त्या पॉलिसीनुसार

कामकाज करण्याचे निर्देश असि.जनरल मॅनेजर(संगणक विभाग) श्री.विठ्ठल कुलकर्णी व त्याचे सहकारी त्यांच्या मार्फत सर्व कर्मचाऱ्यांना दिले आहे. ग्राहकांचा गोपनीय डेटा तसेच त्यांनी केलेले सर्व व्यवहार सुरक्षित कसे राहतील यावर संचालक मंडळाने तसेच संगणक विभागाने विशेष लक्ष दिले आहे.

रिझर्व बँकेने ठरवून दिलेल्या मार्गदर्शक तत्वानुसार वेळोवेळी VAPT,IS व सायबर सेक्युरिटी गॅप अॅनालिसिस ऑडिट करणे तसेच संगणक विभागामार्फत IT SYSTEM व NETWORK चे सरप्राईज चेकिंग करणे, इंटरनल ऑडिट करणे, सायबर सुरक्षा तज्ञ व्यक्तीं मार्फत बँकेचे संचालक व कर्मचाऱ्यांसाठी सायबर सुरक्षिततेचे ट्रेनिंग आयोजित करणे तसेच सर्व सायबर सुरक्षितेचे अत्याधुनिक उपकरणे वापरून आपल्या संगमनेर मर्चट बँकेचा डेटा सायबर गुन्हेगारापासून सुरक्षित ठेवण्यासाठी सर्व प्रकारची खबरदारी संचालक मंडळाने वेळोवेळी घेतली आहे व पुढेही घेण्याचा सतत प्रयत्न राहिल.

बँकेचे डीआर साईट इन्स्टॉलेशन झालेले असून सहा महिन्यातून एकदा त्याचे DR DRILL (मॉक ड्रिल) सुद्धा यशस्वीरित्या केले जात आहे. सायबर जोखीम ही मोठ्या प्रमाणावर सर्वच बँकांना भेडसावत असणारी समस्या हल्ली आपण पाहतो. पूर्णतः सायबर सुरक्षितता ठेवणे प्रचंड कठीण जरी असले तरी सायबर गुन्हेगाराला आपला महत्त्वाचा गोपनीय डेटा सहजासहजी उपलब्ध होणार नाही व अश्या हल्ल्यापासून आपली बँक सुरक्षित राहण्यासाठी आवश्यक ती सर्व खबरदारी संगणक विभाग, मुख्य कार्यालयातील वरिष्ठ अधिकारी व स्वतः संचालक मंडळ अशा वेगवेगळ्या स्तरावर घेतली जात आहे. UPI सेवेपर्यंत सर्व डिजिटल सुविधा देणे व त्याचबरोबर बँकेला सायबर सुरक्षित ठेवणे ही म्हणजे दोरीवरची कसरत आहे. त्यासाठी बँकेचे मार्गदर्शक व ज्येष्ठ संचालक श्री.राजेश मालपाणी यांच्या नेतृत्वाखाली व ६ संचालकांच्या सहकार्याने संगणक कमिटी व सायबर सुरक्षा कमिटी अशा दोन समित्या स्थापन करून सर्वतोपरी सायबर सुरक्षितेसाठी दक्षतेने कार्य केले जात आहे हे नमूद करण्यास मनस्वी आनंद होत आहे.

### भारतीय अर्थव्यवस्था - रिझर्व बँक- बँकिंग क्षेत्र

भारत हा जगात सर्वाधिक वेगाने वाढणाऱ्या अर्थव्यवस्थांपैकी एक आहे. आर्थिक वर्ष २०२२-२३ मध्ये भारतीय अर्थव्यवस्थेचा वाढीचा दर ७.२% व त्या आधी सन २१-२२ मध्ये ९.१% होता. फीच या संस्थेने नमूद केल्यानुसार भारतीय अर्थव्यवस्थेची व्यापक पातळीवर वाढ होत आहे व पुढील आर्थिक वर्ष २३-२४ मध्ये भारताचा विकास दर ६.३% राहिल असा सुधारित अंदाज फिच या आंतरराष्ट्रीय पतमानांकन संस्थेने वर्तविला आहे.

मा. रिझर्व बँकेने सन २२- २३ या आर्थिक वर्षभरात व्याजदरात वेळोवेळी केलेल्या २.५% वाढीचा परिणाम बँकिंग क्षेत्रावर होऊन ठेव व्याज दर व कर्ज व्याज दर वाढीकडे भारतीय अर्थव्यवस्था हळूहळू गेली आहे. यापुढे राष्ट्रीयकृत व खाजगी बँकांचे वाढलेले ठेव व कर्ज व्याज दरामुळे आपल्या बँकेस सुद्धा स्पर्धेत टिकून राहण्यासाठी वेळोवेळी ठेव व कर्जाचे व्याजदरात बदल करणे आवश्यक झाले. त्यामुळे सदरच्या बदलत्या परिस्थितीत सुद्धा आपल्या बँकेच्या प्रगतीसाठी व विकासाच्या समाईक उद्देशासाठी एकत्र येऊन, एकमताने माझे सर्व सहकारी संचालकांनी विविध समित्यांचे चेअरमन व समिती सदस्यांनी तसेच सेवकवृंद यांनी सामूहिक प्रयत्न केले आहे. त्या सर्वांनी आपला अमूल्य वेळ देऊन बँकेची प्रगती साध्य करण्यासाठी मदत व सहकार्य केले व उत्तम साथ दिली त्यामुळेच आपल्या बँकेने चौफेर नेत्रदीपक अशी विक्रमी प्रगती केली आहे. त्याचा परिपाक म्हणजेच निव्वळ नफा रुपये ८ कोटी ३१ लाख ५१ हजार, नेट एनपीए ०% , ग्रॉस एनपीए ३.५४% व सीआरएआर १९.७५ % साध्य करण्यास यश प्राप्त झाले हे नमूद करण्यास मला खूप आनंद होत आहे. आर्थिक वर्ष सन २२-२३ मध्ये आपल्या बँकेच्या प्रगतीची संक्षिप्त आकडेवारी आपणांसमोर खालील प्रमाणे सादर करत आहे.



सांपत्तिक स्थिती.. एक दृष्टीक्षेप...

(रुपये लाखात)

| तपशील  | ३१-३-२०२३            | ३१-३-२०२२            | वाढ/घट         |
|--|----------------------|----------------------|----------------|
| सभासद संख्या                                     | ५६६२                 | ५६०२                 | ६०             |
| शेअर्स वसुल भाग भांडवल                           | ७६५.९८               | ७७५.३४               | -९.३६          |
| १) रिझर्व्ह व इतर फंड                            | ६२७५.३३              | ३९७७.२०              | २२९८.१३        |
| २) निव्वळ नफा                                    | ८३१.३१               | (५०६.९९)             | २९१.३०         |
| ३) मागील शिल्लक नफा                              | ०.२३                 | ०.१०                 | ०.१३           |
| <b>रिझर्व्ह व सरप्लस (१+२+३)</b>                 | <b>७१०७.०७</b>       | <b>४५१७.३१</b>       | <b>२५८९.७६</b> |
| ठेवी   | ३९५६९.६२             | ३७८५४.७३             | १७१४.८९        |
| कर्जे  | २६१९७.१५             | २३८५६.७४             | २३४०.४१        |
| <b>महत्तम कर्ज मर्यादा (Loan Exposure Limit)</b> |                      |                      |                |
| वैयक्तीक (Individual)                            | ४कोटी ७५लाख          | ४ कोटी २५ लाख        | ५० लाख         |
| समुह (Group)                                     | ७कोटी ७५लाख          | ७ कोटी               | ७५ लाख         |
| सीडी रेशो  | ६६.२१%               | ६३.०२%               | ३.१९%          |
| भांडवल पर्याप्तता प्रमाण (CRAR)                  | १९.७५%               | १६.२८%               | ३.४७%          |
| नेटवर्थ (Net Worth)                              | ३९९६.९६              | ३२८४.८०              | ७१२.१६         |
| टायर १ भांडवल                                    | ४७२५.१९              | २८६३.२२              | १८६१.९७        |
| टायर २ भांडवल                                    | ५५५.८८               | ८८७.७३               | -३३१.८५        |
| एकूण टायर १+२ भांडवल                             | ५२८१.०७              | ३७५०.९५              | १५३०.१२        |
| गुंतवणूक   | १५१८६.८६             | १६२४९.६०             | -१०६२.७४       |
| एकूण मालमत्ता (Total Asset)                      | ४९४९१.०६             | ४५०१४.१६             | ४४७६.९०        |
| एकूण मिश्र व्यवसाय (Mix Business)                | ६५७६६.७७             | ६१७११.४७             | ४०५५.३०        |
| खेळते भांडवल                                     | ४५४२८.९८             | ४२८४६.०५             | २५८२.९३        |
| एकूण उत्पन्न                                     | ५४३५.१२              | ४९७४.२६              | ४६०.८६         |
| एकूण खर्च व तरतुदी                               | ४६०३.६१              | ४४६७.२७              | १३६.३४         |
| डिव्हीडेंड                                       | १२% नियोजित          | १२%                  | -              |
| ग्रॉस एनपीए रकम (GNPA)                           | ९२६.११               | ११२७.८७              | -२०१.७६        |
| ग्रॉस एनपीए प्रमाण                               | ३.५४%                | ४.७३%                | -१.१९          |
| नेट एनपीए रकम (NNPA)                             | ०.००                 | १४४.९८               | -१४४.९८        |
| नेट एनपीए प्रमाण                                 | ०%                   | ०.६३%                | -०.६३          |
| थकबाकी रकम                                       | ९०६.६०               | ८४८.११               | ५८.४९          |
| थकबाकी प्रमाण                                    | ३.२०%                | ३.५६%                | -०.३६%         |
| एकूण कर्मचारी                                    | ७६                   | ८१                   | -५             |
| प्रति कर्मचारी व्यवसाय                           | ८६५.३५               | ७६१.८७               | १०३.४८         |
| रिझर्व्ह बँक इन्सपेक्शन                          | ३१-३-२२ पर्यंत पूर्ण | ३१-३-२२ पर्यंत पूर्ण |                |
| ऑडीट वर्ग  | अ                    | अ                    |                |
| कोअर बँकिंग प्रणाली शाखा                         | ८+१HO                | ८+१HO                |                |
| अ.नगर जिल्ह्यात                                  | नाशिक जिल्ह्यात      | पुणे जिल्ह्यात       |                |
| ५ शाखा   | १ शाखा               | २ शाखा               |                |
| संगमनेर मध्ये ३, अकोले १, राहाता १               | सिन्नर               | आळे व चाकण           |                |

## रिझर्व बँक -नागरी सहकारी बँका - दूरदर्शी दस्तऐवज (VISION DOCUMENT)

आपणास माहीतच आहे की, आर्थिक उदारीकरण तसेच स्वायत्तता हा अर्थव्यवस्थेचा पाया आहे. स्वायत्त व खुल्या अर्थव्यवस्थेचा भारत सरकारने सन १९९० सालीच स्वीकार केला. त्यामुळे स्थिर बँकिंग क्षेत्राच्या निर्मितीसाठी व सुदृढ सहकार निर्मितीस सुरुवात झाली. मा. रिझर्व बँकेने विविध समित्यांचे शिफारसी नागरी सहकारी बँकांना टप्प्याटप्प्याने लागू केल्या. गतवर्षी नागरी सहकारी बँकांच्या आर्थिक सुदृढतेसाठी व बँकांच्या जलद पुनर्वसनासाठी मा. रिझर्व बँकेने श्री विश्वनाथन यांचे अध्यक्षतेखाली एक समिती स्थापन केली व सदर समितीने सुचविलेल्या मार्गदर्शक सूचना रिझर्व बँकेने दूरदर्शी दस्तऐवज (व्हिजन डॉक्युमेंट) म्हणून स्वीकारल्या आहे.

## चेअरमन, व्हाईस चेअरमन निवड व नवनिर्वाचित संचालक मंडळ सन २०२३-२८

आर्थिक वर्षात मी स्वतः चेअरमन म्हणून व सौ. ज्योती पलोड यांनी व्हाईस चेअरमन म्हणून सन २२ -२३ या अहवाल वर्षात कामकाज पाहिले व बँकेची नेत्रदीपक प्रगती केली आहे. त्यानंतर आर्थिक वर्ष २२-२३ संपल्यानंतर आपल्या बँकेच्या संचालक मंडळाचा पंचवार्षिक निवडणूक कार्यक्रम सन २०२३ ते २०२८ सालासाठी मे २०२३ मध्ये सुरू झाला. मला अभिमानाने येथे नमूद करावेसे वाटते की, सर्व सन्माननीय सभासदांनी सदरची संचालक मंडळाची पंचवार्षिक निवडणूक २३-२८ ची **अविरोध** म्हणजेच **बिनविरोध** करून सामंजस्याने व सहानुभूती पूर्वक **माझी बँक** हा विचार मनात ठेवून तसेच प्रसिद्ध उद्योगपती, बँकेचे जेष्ठ व मार्गदर्शक मा.राजेशभाऊ मालपाणी यांचे नेतृत्वाखाली एक दिलाने व एक विचाराने तसेच निवडणुकीतील कटूता टाळून सर्व सभासद यांनी बँकेचा म्हणजेच सन्माननीय सभासदांचा, जे बँकेचे मूळ मालक आहेत त्याच्या निवडणूक खर्चात बचत केली त्याबद्दल खूप खूप धन्यवाद. इतकेच नव्हे तर सर्व उमेदवारांचे निवडणूक काळातील वेळ, व्यक्तिगत पैसा-खर्च व कटुता टाळली. त्यामुळे सभासद व बँकेचे हित जोपासून अहमदनगर जिल्ह्यात नागरी सहकारी बँकेत एक आदर्श निर्माण केला आहे व दिनांक २ जून २०२३ रोजी नवनिर्वाचित संचालक मंडळ जे आपण सर्वांनी बिनविरोध निवडून दिले, त्याबद्दल सर्व सन्माननीय सभासदांचे खूप खूप आभार. बँक आपली सदैव ऋणी आहे व राहिल.

**नवनिर्वाचित १७ संचालकांमधून श्री. संतोष करवा यांची चेअरमन पदी व व्हाईस चेअरमन पदी श्री. प्रकाश कलंत्री यांची बिनविरोध निवड करण्यात आली.** निश्चितच सर्व सभासदांची उत्तम साथ व सहकार्य आर्थिक वर्ष २०२२ -२३ मध्ये मिळाल्यामुळे आपल्या बँकेने विक्रमी असा निव्वळ नफा रुपये ८ कोटी ३१ लाख ५१ हजार, एनपीए (नेट) ०%(शून्य टक्के) एनपीए (ग्रॉस) ३.५४% व सीआरएआर १९.७५% असा **त्रिवेणी अर्थसंगम** प्राप्त करून सन्माननीय सभासद, ठेवीदार,कर्जदार यांचा सार्थ विश्वास प्राप्त केला आहे हे बिनप्रपणे आपणांसमोर नमूद करतो. निश्चितच नवनिर्वाचित संचालक मंडळ मध्ये काही जुने अनुभवी संचालक असून नवनिर्वाचित संचालक मंडळात तरुण, व्यापारी व अभ्यासू असे संचालक आपण सर्वांनी बिनविरोधपणे निवडून दिले आहे.

निश्चितच नवीन होतकरू संचालक मंडळ येत्या पंचवार्षिक मध्ये बँकेच्या अधिक आर्थिक उन्नतीसाठी व प्रगतीसाठी आपल्या असलेल्या मोठ्या भरीव अपेक्षा आपल्या सहकार्याने निश्चितच पूर्ण करेल असा मला विश्वास आहे. येणाऱ्या काळात आपली बँक एकत्रीत व्यवसायाचा (मिक्स बिजनेस) रु.१०००/- कोटीचा टप्पा व नवीन शाखा विस्तार करून निश्चितच बँक यशोशिखर गाठेल असा विश्वास याप्रसंगी संचालक मंडळाच्या वतीने व्यक्त करतो व सर्व सन्माननीय सभासदांना खूप खूप धन्यवाद देतो.



## दि संगमनेर मर्चटस् को-ऑपरेटिव्ह बँक लि.

www.smbank.in



### ऋणनिर्देश

सन २०२२ - २३ या आर्थिक वर्षामध्ये सन्माननीय सभासद, ठेवीदार, कर्जदार तसेच ज्ञात अज्ञात व्यक्ती व विविध संस्था व ट्रस्ट यांनी अमूल्य वेळ देऊन व बँकेच्या उत्कर्षासाठी जे प्रयत्न केले त्याबद्दल त्यांचे ऋण व्यक्त करतो. तसेच अहवाल सालात कर्ज समिती चेअरमन श्री प्रकाश राठी, थकबाकी वसुली समिती चेअरमन श्री दिलीपकुमार पारख, गुंतवणूक समिती चेअरमन श्री.श्रीगोपाल पडतानी, स्टाफ समिती चेअरमन श्री. सुनील दिवेकर, ऑडिट समिती चेअरमन सीए श्री संजय राठी, संगणक समिती चेअरमन श्री. संतोष करवा, परचेस समिती चेअरमन श्री.राजेंद्र वाकचौरे, शाखा विस्तार व विकास समिती चेअरमन श्री सतिष लाहोटी तसेच सदरच्या सर्व उपसमितीच्या सर्व संचालक सदस्यांनी, शाखा पालक संचालक, सर्व शाखा सल्लागार तसेच बँकेचे प्रभारी सीईओ श्री विनय दुनाखे, असिस्टंट जनरल मॅनेजर श्री विजय बजाज व श्री विठ्ठल कुलकर्णी तसेच सर्व शाखांचे शाखाधिकारी व सर्व सेवकवृंद यांनी सुद्धा बँकेच्या प्रगतीसाठी अथक प्रयत्न करून बँकेची विश्वासार्थता व पारदर्शक व्यवहाराची परंपरा कायम ठेवली त्या सर्वांचे मनःपूर्वक आभार व ऋण व्यक्त करतो.

**जय सहकार ! जय महाराष्ट्र !!**

आपला कृपाभिलाशी

*Santosh M. Karwa*

संतोष मोहनलाल करवा

विद्यमान अध्यक्ष

*Omkar Rajendra Prasad Somani*

ओंकार राजेंद्रप्रसाद सोमाणी

अध्यक्ष (२०२२-२३)

स्थळ - संगमनेर

दिनांक : ८/८/२०२३





## दि संगमनेर मर्चटस् को-ऑप. बँक लि.

### छोटे व्यापारी कर्ज योजना

लिमिट  
**8 लाख**  
रुपयांपर्यंत

- वाजवी वार्षिक व्याज दर - 11%
- गुठेवारी /तहसील NA/कलेक्टर NA या स्वरूपातील मालमत्ता तारण
- Profit/Loss Statement (नफा/तोटा पत्रक)
- सेल्फ डिक्लरेशन दिलेले बॅलन्स शीट चालेल  
(बॅलन्सशीट सीए सर्टिफाईड असण्याची आवश्यकता नाही)
- वार्षिक 40 लाखांपेक्षा कमी व्यवसाय असेलेले व्यापाऱ्यांसाठी
- 3 वर्षांपासून शॉपअॅक्ट लायसन्स (शहरी भागासाठी)  
ग्रामपंचायत दाखला (ग्रामीण भागासाठी)



लिमिट  
**5 लाख**  
रुपयांपर्यंत

### संगम व्यक्तिगत कर्ज योजना

- वाजवी वार्षिक व्याज दर - 12% \*
- सरकारी, निमसरकारी कर्मचारी, बँक पतसंस्थेमधील कर्मचारी तसेच जे मालक आपल्या कर्मचाऱ्यांचे पीएफ कॉन्ट्रीबिशन भरतात अशा कर्मचाऱ्यांना कर्ज घेता येईल
- वय मर्यादा 55 वर्ष



### वाहन कर्ज योजना

- 2 व्हिलर व्याज दर - 10.50%
- 4 व्हिलर व्याज दर - 8.90%
- सोपी, सुलभ व जलद कर्ज प्रक्रिया

#### अधिक माहितीसाठी शाखेत संपर्क करा

मुख्य शाखा: 90280 14491

किमान कागद पत्र

सोपी प्रक्रिया

त्वरित मंजूरी

अकोले: 90280 14492

सिन्नर: 90280 14494

आळेफाटा: 90280 14496

चाकण: 89756 20808, 90280 14498

प्रधान कार्यालय: कॅड विभाग - 90280 14490, शेअर्स विभाग - 90280 14499

बाजारपेठ (संगमनेर): 90280 14493

राहाता: 90280 14495

घुलेवाडी (संगमनेर): 90280 14497

किमान कागद पत्र

सोपी प्रक्रिया

त्वरित मंजूरी



## ५८ वा वार्षिक अहवाल

सन्माननीय सभासदांची मोलाची साथ..... विश्वासाचा हाथ

### स्वागत

आज बँकेच्या ५८ व्या वार्षिक सर्वसाधारण सभेस उपस्थित असलेल्या तसेच बँकेच्या सर्व सन्माननीय सभासदांचे मनःपूर्वक स्वागत करतो. आपण सर्वांनी बँकेला प्रचंड सहकार्य केले व बँके प्रति निष्ठा दाखवून आपल्या बँकेची सन २०२२-२३ या आर्थिक वर्षात नेत्रदीपक प्रगती व विक्रमी निव्वळ नफा साध्य करण्यासाठी संचालक मंडळास मदत केली व साथ दिली त्याबद्दल आपणास सर्वप्रथम खूप खूप धन्यवाद व मनःपूर्वक आभार.

आपल्या बँकेच्या ३१ मार्च २०२३ रोजी संपलेल्या आर्थिक वर्षाअखेर चा सन २०२२-२३ चा वार्षिक वृत्तांत व अहवाल संचालक मंडळाच्या वतीने आपणासमोर सादर करताना आनंद होत आहे. आपल्या बँकेने सभासद, ठेवीदार व कर्जदारांना बँकिंग सेवा प्रभावीपणे व जलद देऊन बँकेचा व्यवहार व उत्पन्न वाढविण्याचा सतत प्रयत्न केला आहे बँकेच्या सुयोग्य नियोजनामुळे, उत्तम कार्यप्रणालीमुळे तसेच विविध डिजिटल बँकिंग सेवा मुळे तसेच व कर्ज वसुलीचे कामकाज सर्वांनी उत्तम केल्यामुळे आपल्या बँकेची दिवसेंदिवस आर्थिक प्रगती व नफा वृद्धी आपल्याला अहवालावरून दिसून येईल.

### बँक प्रतिमा - लोकाभिमुख बँकिंग सेवा

सन्माननीय सभासदांचे प्रेम व विश्वास, संचालक मंडळातील सर्व सहकारी, कर्तव्य तत्पर अधिकारी व सेवक वर्ग यांचा बँकेच्या उत्तम कामगिरी व प्रगतीत सिंहाचा वाटा आहे. आपल्या बँकेचा ५८ वर्षांचा गौरवशाली इतिहास, बँकेची जनमानसातील प्रतिमा, लोकाभिमुख तत्पर बँकिंग सेवा व उत्तम प्रशासन या चतुसूत्रीमुळे आर्थिक वर्षात बँकेने विक्रमी नफा मिळवून व नेट एनपीए शून्य करण्यात यश संपादन केले आहे. आपले बँकेवरील विश्वासाचे हे प्रतीक आहे असे आम्ही समजतो. यापुढेही आपणा सर्वांचे सहकार्य व प्रेरणा सदोदित मिळत राहिल याबद्दल मला निःशंक खात्री आहे. सभासदांच्या, ठेवीदारांच्या व कर्जदारांच्या अमूल्य पाठिंब्यावर बँकेची प्रगती व लौकिक दिवसेंदिवस वाढत आहे. त्याबाबत संचालक मंडळाच्या वतीने आपणास धन्यवाद देतो तसेच आपणास आदरपूर्वक आश्वासित करतो की, नवनिर्वाचित संचालक मंडळ सुद्धा आपल्या विश्वासास पात्र राहतील

बँकेचे जेष्ठ मार्गदर्शक श्री.राजेशभाऊ मालपाणी याचे नेतृत्व व अधिपत्याखाली बँकेने उत्तम असे कामकाज केले आहे व चौफेर प्रगती करून डिजिटल बँकिंग सेवेत उंच भरारी घेतली आहे. लवकरच सभासदांचे नेट बँकिंग स्वप्न येत्या १-२ वर्षांत मा.राजेशभाऊ च्या अधिपत्यात पूर्ण होईल अशी अपेक्षा ठेवतो. कृपया सन २२-२३ या आर्थिक वर्षातील आपल्या बँकेची प्रगती व अहवाल, ताळेबंद पत्रक व नफा तोटा पत्रक तसेच निव्वळ नफा विभागणी व पुढील वर्षाचे अंदाजपत्रक इत्यादी सह विषय पत्रिकेत नमूद केलेल्या अन्य विषयासह सदरचा अहवाल आपल्या मंजूरीसाठी सादर करत आहे कृपया त्यास सर्वानुमते मंजूरी द्यावी अशी नम्र विनंती संचालक मंडळाच्या वतीने आपणास करतो

### सभासद व भाग भांडवल

३१ मार्च २०२२ अखेरीस एकूण सभासद संख्या ५६०२ होती त्यामध्ये आर्थिक वर्षात नवीन ११३ सभासदांची भर पडून व ५३ सभासद कमी होऊन ३१ मार्च २०२३ अखेरीस एकूण सभासद संख्या ५६६२ आहे. बँकेचे अधिकृत भागभांडवल रुपये १० कोटी असून ३१ मार्च २०२२ अखेरीस वसुल भाग भांडवल रुपये ७ कोटी ७१ लाख ५४ हजार ४०० जमा होते. आर्थिक वर्षात भागभांडवलात

रुपये १लाख ७१ हजार ८०० ने वाढ झाली व रुपये ११ लाख ९ हजार ने भांडवल कमी झाले असून ३१ मार्च २०२३ अखेर एकूण वसूल भागभांडवल रुपये ७ कोटी ६२ लाख १७ हजार २०० जमा आहे. भाग भांडवलातील घट कर्जदारांनी कर्जफेड करून त्यांचे संपूर्ण भाग भांडवल सभासदत्व रद्द करून परत घेतल्यामुळे दिसून येत आहे. बँकेने तात्पुरते सोनेतारण व वाहनतारण कर्जदारांना रुपये १०० चा एक भाग देऊन नाममात्र सभासदत्व दिलेले आहे. आर्थिक वर्षाखेरीस असे १५८४ कर्जदारांचे रुपये १ लाख ५८ हजार ४०० चे भागभांडवल जमा आहे ते वरील रकममध्ये समाविष्ट आहे.

### प्रेफरन्शियल शेअर्स

बँकेचे अधिकृत प्रेफरन्शियल भागभांडवल रुपये २ कोटी आहे. गतवर्षाअखेरीस व चालू आर्थिक वर्षाखेरीस सदरचे भरणा केलेले भांडवल रुपये ३ लाख ८० हजार ८०० आहे. त्यामध्ये वाढ किंवा घट नाही. आपल्या बँकेने मागील दोन वर्षापूर्वी सदरचे प्रेफरन्शियल शेअर म्हणून रुपये १०० चा एक भाग तात्पुरते सोनेतारण व वाहन तारण कर्ज घेणाऱ्यांना नाममात्र सभासदत्व साठी दिलेले होते. परंतु मा.रिझर्व बँकेचे सूचने वरून सदर प्रेफरन्शियल भाग प्रत्येकी रुपये १०० ऐवजी वर नमूद केल्याप्रमाणे रुपये १०० चा एक भाग तात्पुरते सोनेतारण व वाहनतारण कर्ज घेणाऱ्या व्यक्तींना देण्यात येत आहे.

### राखीव व इतर निधी

३१ मार्च २०२२ अखेर बँकेचा एकूण राखीव व इतर निधी रुपये ३९ कोटी ७७ लाख २० हजार ४५४ असून आर्थिक वर्षातील वाढ रुपये २२ कोटी ९८ लाख १२ हजार ५६२ आहे. त्यामुळे ३१ मार्च २०२३ अखेर एकूण राखीव व इतर निधी रुपये ६२ कोटी ७५ लाख ३३ हजार १६ रुपये झाला आहे. सदर वाढीचे प्रमाण ५७.७८% आहे

बँकेने संगमनेर येथील स्वमालकीच्या इमारतीचे चालू आर्थिक वर्षात २ व्हॅल्युअर कडून पुनर्मूल्यांकन (Revaluation) केले आहे. त्यामुळे गत वर्षापेक्षा त्यामध्ये रुपये १७ कोटी २३ लाख ८१ हजार १४९ ने भरघोस वाढ झाली आहे. मा. रिझर्व बँकेच्या निर्देशानुसार इमारत पुनर्मूल्यांकन निधी (Building Revaluation Reserve) मधील एकूण रकमेपैकी ४५ टक्के रकम ही बँकेच्या टायर १ कॅपिटल मध्ये भांडवल पर्याप्तता प्रमाण (CRR) साठी तसेच महत्तम कर्ज मर्यादा (Loan Exposure Limit) साठी नागरी सहकारी बँकांना सदर पुनर्मूल्यांकन निधीची रकम घेण्यास मान्यता दिली आहे. त्यामुळे आपल्या बँकेचे ३१ मार्च २०२३ अखेर भांडवल पर्याप्तता प्रमाण (CRAR) १९.७५% झाले आहे. मा.रिझर्व बँकेचे निर्देशानुसार तो किमान १२% आवश्यक आहे.

निश्चित उत्तम व भक्कम स्वनिधी व राखीव निधी हे बँकेच्या आर्थिक स्थैर्यास व कर्ज व्यवहार वृद्धिगंध होण्यास पूरक असतात. त्यामुळेच संचालक मंडळाचा निव्वळ नफ्यातून अधिकाधिक नफा वाटणी मधील रकम ही स्वनिधी कडे दरवर्षी जमा करण्याचा सदहेतू असतो. सन्माननीय सभासदांनी नफा वाटणी मंजूर करून आपल्या बँकेचा स्वनिधीचा पाया दरवर्षी भक्कम केला त्याबद्दल सर्व सभासदांचे मनःपूर्वक आभार मानतो.

बँक पोटनियम, महाराष्ट्र सह. संस्था अधिनियम १९६० मधील तरतुदी प्रमाणे व मा. रिझर्व बँकेच्या मार्गदर्शक सुचनेनुसार निव्वळ नफ्यातून राखीव व इतर निधीचे प्रयोजन केलेले आहे.

### ठेवी

आर्थिक वर्षात मा. रिझर्व बँक ऑफ इंडिया ने रेपो रेटमध्ये वेळोवेळी अमुलाग्र बदल व वाढ केल्यामुळे आपल्या बँकेस सुद्धा ठेवीचे व्याजदर वेळोवेळी बदलावे लागले. बँकांतर्गत खूपच स्पर्धा सुरू झाली आहे व ती आता येथून पुढे नित्याचीच बाब राहणार आहे. आपल्या बँकेने सुद्धा स्पर्धेत टिकून राहण्यासाठी आर्थिक वर्षात ठेवींचे व्याजदर दोन वेळा बदलून त्यात वाढ केली आहे. निश्चितच याचा परिणाम पुढील आर्थिक वर्षात थोडा जाणवेल याबाबत शंका नाही. अहवाल वर्षाखेरीस बँकेकडे एकूण ठेवी रुपये ३९५ कोटी ६९ लाख ६२ हजार २७९ आहेत गतवर्षी त्या रुपये ३७८ कोटी ५४ लाख ७३ हजार २३५ इतक्या होत्या. त्यामध्ये रुपये १७ कोटी १४ लाख ८९ हजार ४४ इतकी वाढ



झाली आहे. एकूण ठेवी पैकी बँकेकडे करंट अकाउंट व सेविंग अकाउंट म्हणजेच कासा(CASA) ठेवीचे प्रमाण किमान २५% आवश्यक व अपेक्षित आहे. गतवर्षी ते १६.९२% होते व चालू आर्थिक वर्षाअखेर ते १६.३४% आहे. सदरचे प्रमाण वाढविण्यासाठी सर्व सभासदांना नम्र विनंती की, आपले व्यापार,व्यवसाय, उद्योगाचे चालू खाते आपल्या बँकेत अवश्य उघडून व क्यूआरकोड (QR CODE) चा तसेच मोबाईल बँकिंग व युपीआय (UPI) सेवांचा अधिकाधिक वापर करून चालू खाते मध्ये व्यवहार करावेत व स्वतः चे बचत खाते, आपल्या परिवार सदस्य, नातेवाईक व मित्रमंडळीचे सुध्दा वैयक्तिक बचतखाते आपल्या नजीकच्या कोणत्याही शाखेत अवश्य उघडून बँकेला कासा डिपॉझिट चे प्रमाण साध्य करण्यासाठी मदत व सहकार्य करावे अशी विनंती याप्रसंगी करतो. बँक प्रशासनाने सर्व शाखांना पुढील वर्षी अधिकाधिक कासा ठेव संकलनाचे उद्दिष्ट दिले आहे व त्यामध्ये निश्चितच वाढ पुढील आर्थिक वर्षात होईल ही अपेक्षा व्यक्त करतो.

### ठेवीची विगतवारी

(रु.लाखात)

| तपशील                      | दि. ३१-३-२०२३ | %     | दि. ३१-३-२०२२ | %     | वाढ/घट रक्कम |
|----------------------------|---------------|-------|---------------|-------|--------------|
| चालू ठेव                   | १५१५.३२       | ३.८३  | १५१६.०१       | ४.०१  | -०.६९        |
| सेव्हींग ठेव               | ४९५०.२२       | १२.५१ | ४८८७.६९       | १२.९१ | ६२.५३        |
| अ) एकूण कासा ठेव<br>(CASA) | ६४६५.५४       | १६.३४ | ६४०३.७०       | १६.९२ | ६१.८४        |
| ब) मुदत ठेव                | ३३१०४.०८      | ८३.६६ | ३१४५१.०३      | ८३.०८ | १६५३.०५      |
| एकूण (अ+ब)                 | ३९५६९.६२      | १००   | ३७८५४.७३      | १००   | १७१४.८९      |

### ठेव विमा महामंडळ- ठेव संरक्षण

मा. रिझर्व बँकेच्या ठेव विमा महामंडळ म्हणजेच डी आय सी जी सी कडून आपल्या बँकेच्या प्रत्येक ठेवीदारास एकत्रित ठेव रुपये ५ लाख रकमेचे विमा संरक्षण दिलेले आहे. आपल्या बँकेने दोन सहामाही चा ठेव विमा हप्ता ऍडव्हान्स मध्ये भरणा करून ठेवीदारांच्या हितास व ठेवीस विमा संरक्षण चे कवच दिलेले आहे. आर्थिक वर्षात बँकेने सदरच्या ठेव विमा प्रीमियमची रक्कम वेळेवर भरून ठेवीदारांना विमाकवच/संरक्षण दिलेले आहे. ठेवीदारांचा प्रचंड विश्वास आपल्या बँकेवर आहेच. तथापि ठेवीदारांचे हित जोपासने व त्यांना भविष्यात बँकेच्या आपत्कालीन परिस्थितीत त्यांच्या ठेवलेल्या ठेवी व्याजासह रु५लाख पर्यंत सहज विनाकटकट व विना कोर्टकचेरी करून मा.रिझर्व बँकेकडून त्वरित मिळणेसाठी आपली बँक दरवर्षी विमा रक्कम भरणा करते.

आर्थिक वर्षात एकूण रु ५३ लाख ४१ हजार १४६ चा विमा प्रीमियम आपल्या बँकेने भरून विमा संरक्षण दिलेले आहे तसेच पुढील आर्थिक वर्षाचा २३-२४ चा सहामाही विमा प्रीमियम ची रक्कम रु २८ लाख १४ हजार ५२८ बँकेने ऍडव्हान्स मध्ये विमा कंपनीकडे भरलेली आहे.

सर्व ठेवीदारांनी बँकेस सहकार्य केले व सतत विश्वास ठेवला आहे, तो भविष्य काळामध्ये सुद्धा निश्चितच वृद्धिंगत होईल अशी मला खात्री आहे. सन्माननीय सभासद व ठेवीदारांच्या ठेव व विश्वासावरच आज आपल्या बँकेने उत्तुंग भरारी व प्रगती केली आहे . बँकेला सभासद व ठेवीदारांची अतूट- साथ सदैव मिळालेमुळेच आपले बँकेचा विकास व प्रगती होत आहे असे नम्रपणे नमूद करून सर्वांना मनापासून धन्यवाद देतो व सर्वांना दीर्घ आयुष्य लाभो ही प्रभू चरणी प्रार्थना करतो.



**गुंतवणूक**

३१ मार्च २२ अखेर एकूण गुंतवणूक १६२ कोटी ४९ लाख ६० हजार ३१० होती. आर्थिक वर्षात कर्जवाटप रकम वाढल्यामुळे गुंतवणूक कमी झालेली दिसत आहे. ३१ मार्च २०२३ अखेर एकूण गुंतवणूक १५१ कोटी ८६ लाख ८५ हजार ७१० आहे. पैकी रिझर्व बँकेच्या निर्देशानुसार गव्हर्नमेंट सेक्युरिटी मध्ये रुपये एकूण ८९ कोटी ८ लाख ७९ हजार ६७१ ची वैधानिक गुंतवणूक केलेली आहे. अन्य बँकांमध्ये मुदत ठेवीमध्ये रुपये ६० कोटी ३२ लाख ७८ हजार ८८९ व नॉन एस एल आर बॉण्ड मध्ये रुपये २ कोटी ४३ लाख ९१ हजार १५० ची गुंतवणूक केलेली आहे. राज्य व सहकारी बँकांचे रुपये १ लाख ३६ हजार चे शेअर्स सभासदत्व साठी घेतलेले आहेत. आर्थिक वर्षात एकूण गुंतवणुकीवर वार्षिक सरासरी ७.३१% व्याज रूपाने बँकेस परतावा मिळालेला आहे. अहवाल वर्षाअखेर बँकेने रिझर्व बँकेच्या निर्देशाप्रमाणे गुंतवणुकी संबंधी आवश्यक त्या सर्व तरतुदी केलेल्या आहेत.

**कर्जे (LOANS) - महत्तम कर्ज मर्यादा (LOAN EXPOSURE LIMIT)**

३१ मार्च २०२२ अखेर एकूण कर्ज रुपये २३८ कोटी ५६ लाख ७४ हजार २१७ होते. आर्थिक वर्षात रुपये २३ कोटी ४० लाख ४० हजार ३२० ने वाढ होऊन आर्थिक वर्षाअखेरीस एकूण कर्जवाटप रुपये २६१ कोटी ९७ लाख १४ हजार ५३७ झाले आहे. सदरची कर्जवाढ ही ९.८१% आहे आर्थिक वर्षाखेरीस सीडी रेशो ६६.२१% आहे गतवर्षी तो ६३.०२% होता

आर्थिक वर्षात बँकांतर्गत असलेली कर्जांच्या व्याजदराची स्पर्धा चालूच होती .त्यास सामोरे जाण्यासाठी इतर स्पर्धक बँकांचे व्याजदर ,मार्केट मधील परिस्थिती इत्यादी बाबींचा संचालक मंडळाने विचार करून बँकेतर्फे गृह कर्ज ,वाहन कर्ज , सोनेतारण कर्ज , शैक्षणिक कर्ज , व्यापारी हायपोथीकेशन कर्ज ,प्रोफेशनल कॅश क्रेडिट कर्ज , इत्यादी विविध प्रकारची कर्जे अत्यंत वाजवी व्याज दरात उपलब्ध करून दिली आहेत. तसेच बँकेमार्फत डॉक्टर्स व प्रोफेशनल व्यावसायिक कर्जदारांना अत्यंत योग्य व स्पर्धात्मक व्याजदरामध्ये हॉस्पिटल बांधकामासाठी व मशिनरी खरेदी करण्यासाठी जलद कर्ज वितरण करण्यात येते. आपल्या बँकेमार्फत भारतीय व परदेशी शिक्षण घेणाऱ्या सभासदांच्या मुला-मुलींना किंवा सभासद नसलेल्या कर्जदारास सभासद करून त्यांच्या मुलांच्या **शैक्षणिक कर्ज विषयक** गरजा तात्काळ पूर्ण केल्या जातात व त्यास खूप चांगला प्रतिसाद बँकेस मिळाला आहे आपल्या बँकेने शैक्षणिक कर्ज सभासदांना वितरण करून त्यांच्या पाल्याच्या उज्वल भविष्यासाठी सतत मदतीचा व सहकार्याचा हात दिला आहे हे नमूद करण्यास मला आनंद होत आहे.

**मुदत निहाय कर्जवाटप**

(रु. लाखात)

| कर्ज मुदत        | कर्ज सुरक्षा | दि.31/03/2023    | दि.31/03/2022    |
|------------------|--------------|------------------|------------------|
| अल्प मुदत कर्जे  | तारणी        | 16,772.04        | 16,252.45        |
|                  | विनातारणी    | 13.24            | 13.77            |
| मध्यम मुदत कर्जे | तारणी        | 1,887.31         | 1,728.28         |
|                  | विनातारणी    | 0.00             | 0.00             |
| दिर्घ मुदत कर्जे | तारणी        | 7,524.56         | 5,862.24         |
|                  | विनातारणी    | 0.00             | 0.00             |
| <b>एकूण</b>      |              | <b>26,197.15</b> | <b>23,856.74</b> |



## कर्जप्रकार निहाय कर्ज वाटप

(रु. लाखात)

| कर्ज प्रकार                         | दि.31/03/2023    | 31/03/2022       | वाढ/घट          |
|-------------------------------------|------------------|------------------|-----------------|
| व्यापारी, प्रोफेशनल व डॉक्टर्स कर्ज | 10,633.22        | 9,918.37         | 714.85          |
| कॉन्ट्रॅक्टर कर्ज                   | 1,042.65         | 970.41           | 72.24           |
| सोनेतारण कर्ज                       | 3,440.87         | 3,574.24         | -133.37         |
| वाहन कर्ज                           | 749.61           | 606.36           | 143.25          |
| हौसिंग कर्ज                         | 2,269.63         | 2,437.40         | -167.77         |
| शैक्षणिक कर्ज                       | 291.38           | 346.21           | -54.83          |
| प्रोजेक्ट फायनान्स कर्ज             | 586.00           | 793.47           | -207.47         |
| सोलर कर्ज                           | 104.22           | 83.92            | 20.30           |
| इतर कर्ज                            | 7,079.57         | 5,126.36         | 1,953.21        |
| <b>एकूण</b>                         | <b>26 197.15</b> | <b>23 856.74</b> | <b>2,340.41</b> |

### महत्तम कर्ज मर्यादा

माननीय रिझर्व बँकेच्या मार्गदर्शक सूचनेप्रमाणे ३१ मार्च २०२३ अखेरच्या ऑडिटेड आर्थिक पत्रकानुसार आपली बँक खालील प्रमाणे महत्तम कर्ज मर्यादा एका कर्जदारासाठी **वैयक्तिक व ग्रुप** म्हणून देत आहे त्याचा तपशील खालील प्रमाणे.

३१ मार्च २०२३ अखेर सभासदांना मंजूर करावयाची महत्तम - वैयक्तिक कर्ज मर्यादा रुपये ४ कोटी ७५ लाख व ग्रुप साठी रुपये ७ कोटी ७५ लाख आहे. ३१ मार्च २०२३ अखेर चा निव्वळ नफा विचारात घेऊन पुढील आर्थिक वर्षासाठी ०१/०४/२०२३ पासून त्यामध्ये अधिक वाढ झालेली आहे हे नमूद करण्यास मला विशेष आनंद होत आहे. त्याप्रमाणे आता **आपली बँक प्रत्येक सभासदास महत्तम वैयक्तिक कर्ज मर्यादा रुपये ५ कोटी ५० लाख व ग्रुपसाठी रुपये ८ कोटी ५० लाख कर्ज मर्यादा मंजूर करू शकते.**

आपणास वरील नमूद महत्तम कर्ज मर्यादेपेक्षा जास्त कर्ज रक्कम एखाद्या कर्जदारास आवश्यक असल्यास व त्यांनी कन्सोरशियम लोन घेणे बाबत स्वीकृती केल्यास आपली बँक अशा कर्जदारास कन्सोरशियम फायनान्स द्वारे अन्य बँकेशी करार करून व त्यांची आवश्यक असणारी महत्तम कर्ज विषयक मागणी व गरज आपल्या बँकेमार्फत लीड बँक म्हणून पूर्ण करण्यात येत आहे. याचा अवश्य लाभ सन्माननीय सभासदांनी घेऊन महत्तम कर्ज मर्यादेपेक्षा जास्त आवश्यक कर्जासाठी कन्सोरशियम कर्ज योजनेत अवश्य भाग घेऊन कर्ज मागणी नजीकच्या शाखेत करावी ही विनंती.

### जिंदगी व देयता धोरण (अॅसेट अँड लायबिलिटी पॉलिसी)

बँक स्वीकारत असलेल्या ठेवी व देत असलेली कर्जे ह्या बँकेच्या देय जबाबदारीचा (लायबिलिटी) व जिंदगीचा (अॅसेट) मोठा हिस्सा असतो. बँका ठेवीदारांकडून विविध कालावधीसाठी विविध व्याजदराने ठेवी स्वीकारतात व विहित प्रमाणात कर्जांमध्ये व गुंतवणुकीमध्ये सदर रक्कम गुंतविली जाते. त्यामुळे स्वीकारलेल्या ठेवीचा काळ व वाटप केलेले कर्ज परत येण्याचा काळ यात फरक पडला तर बँक ठेवीदारांचे पैसे वेळेत परत करू शकणार नाही असे गृहीत धरून मा.रिझर्व बँकेने ठेवीदारांच्या हिताचे संरक्षण डोळ्यासमोर ठेवून सर्व नागरिक सहकारी बँकांना अॅसेट अँड लायबिलिटी मॅनेजमेंटचे (ALM) धोरण स्वीकारण्यास व त्याचा तिमाही आढावा घेण्यास सांगितलेले आहे.

आपल्या बँकेने याबाबत वरिष्ठ अधिकाऱ्यांची अल्को कमिटी (ALCO) स्थापन करून सदर समितीच्या तिमाही शिफारशींचा आढावा व विचार बँकेचे संचालक मंडळ करते. बँकेची देयता /जबाबदारी किती असावी, जिंदगी किती असावी, यासाठी कोणती उपाययोजना करावी की, ज्यामुळे बँकेचा स्प्रेड कमी होणार नाही व उणे विसंगती (निगेटिव्ह मिस मॅच) कमीत कमी राहिल याकडे विशेष लक्ष देण्यात येते. यामुळे ठेवीवरील व कर्जावरील व्याजदर तसेच गुंतवणुकीवरील मिळणारे व्याज याबाबत उचित निर्णय वेळोवेळी संचालक मंडळाने घेतल्यामुळे आपल्या बँकेची दिवसेंदिवस नफा- वृद्धी क्षमता ही वाढत आहे हे नमूद करण्यास मला विशेष आनंद होत आहे. नुकतेच बोर्ड ऑफ मॅनेजमेंट चे समिती चेअरमन सीए श्री संजय राठी यांनी पदभार स्वीकारला आहे. अल्को समितीचे सदस्य असलेले बँकेचे कन्करंट ऑडिटर सीए श्री. जितेंद्र लाहोटी यांचेसुद्धा अमूल्य असे मार्गदर्शन वेळोवेळी मिळाले त्यांचे मनःपूर्वक आभार. आपल्या बँकेच्या अल्को समिती मध्ये बँक अधिकारी म्हणून श्री. विनय दूनखे (ACEO), श्री. विजय बजाज (AGM), श्री. विठ्ठल कुलकर्णी (AGM), श्री. उदय जाजू (BM), श्री. यश ओहरा (CFO), श्री. गणेश थोरात (JO) हे सर्व जबाबदारीने कामकाज पाहत आहेत.

संत तुकारामांनी यापूर्वीच मराठी अभंगातून सांगितले आहे की,

**जोडोनिया धन उत्तम व्यवहारे! उदास विचारे वेच करी !**

**उत्तमची गती तो एक पावेल ! उत्तम भोगील जीव खाणी !!**

सदर अभंगाच्या अर्थानुसार जो मनुष्य उत्तम उद्योग धंदा करून धन कमवितो आणि त्याचा विनियोग चांगला उत्तम करतो त्याच मनुष्याला उत्तम गती मिळेल. आपल्या बँकेला सुद्धा उत्तम धन- विनियोग व गती मिळत आहे. हे नमूद करण्यास खूप आनंद होत आहे.

### **रिझर्व बँकेचे-विवेकपूर्ण एक्सपोजर मानदंड (RBI Prudential Exposure Norm)**

माननीय रिझर्व बँकेने नागरी सहकारी बँकांना लागू केलेल्या मार्गदर्शक सूचनेनुसार बँकेतील रुपये २५ लाख पर्यंतची कर्जे ही बँकेतील एकूण कर्जांच्या ५०% पर्यंत असणे आवश्यक आहे. यासाठी ३१ मार्च २०२४ अखेरची मुदत रिझर्व बँकेने नागरी बँकांना दिली आहे. आपल्या बँकेने ३१ मार्च २०२३ अखेर रुपये २५ लाख पर्यंतची वाटलेली कर्जे याचे प्रमाण ३४.७० % आहे सदरचे प्रमाण ३१ मार्च २०२४ पर्यंत ५०% पर्यंत बँकांना साध्य करणे आवश्यक आहे. त्यामुळे आपल्या बँकेने रिटेल बँकिंग व मार्केटिंग करून लहान लहान कर्जदारांना व व्यापारी वर्गाला रुपये ८ लाख पर्यंतचे कर्ज कमीत कमी कागदपत्रे, सेल्फ डिक्लोरेशन घेऊन व स्थावर मालमत्ता तारणावर देण्याचे नवीन धोरण सुरू करून छोटे व्यापारी कर्ज योजना लागू केली आहे. याचा छोटे व्यापारी वर्गाने त्यांच्या नजीकच्या शाखांमधून अवश्य लाभ घ्यावा अशी विनंती याप्रसंगी करतो. रिटेल कर्जांचे मार्केटिंग होण्यासाठी व त्यात वाढ होण्यासाठी सदर योजनेचे मार्केटिंग शाखा स्तरावर सुरू करण्यात आले आहे बँकेचे शाखाधिकारी, उत्साही बँक अधिकारी व सेवक वर्ग यामुळे ३१ मार्च २०२४ अखेर रिझर्व बँकेने दिलेले ५० टक्के उद्दिष्ट निश्चितच पूर्ण करतील अशी अपेक्षा आहे.

### **अग्रक्रम क्षेत्र व दुर्बल घटक क्षेत्र कर्ज पुरवठा**

अहवाल वर्षाअखेरीस आपल्या बँकेने अग्रक्रम क्षेत्रास करण्यात आलेल्या कर्ज पुरवठ्याचे एकूण कर्जांशी प्रमाण ८५.३९% आहे. मा. रिझर्व बँकेने निश्चित केलेले मार्च २३ अखेरचे उद्दिष्ट ६०% आहे. ते आपल्या बँकेने सहज साध्य केलेले आहे. तसेच पुढील वर्षाचे मार्च २०२४ अखेर ७५ % उद्दिष्ट रिझर्व बँकेने निश्चित केले आहे ते सुद्धा आपण आजच पूर्ण केले आहे ही भूषणावह बाब आहे.

तसेच दुर्बल घटक क्षेत्रास करण्यात आलेल्या कर्ज पुरवठ्याचे एकूण कर्जांशी प्रमाण ४७.८९% आहे मा. रिझर्व बँकेने निश्चित केलेले दुर्बल घटक उद्दिष्ट प्रमाण ११ % आहे. ते सुद्धा बँकेने मार्च २३ अखेर पूर्ण केलेले आहे.

### कर पूर्व ढोबळ नफा व निव्वळ नफा

आपल्या बँकेस सन २२-२३ या आर्थिक वर्षात कर पूर्व ढोबळ नफा रुपये ११ कोटी १६ लाख ८७ हजार ९९७ इतका झाला आहे. त्यातून आपल्या बँकेने आर्थिक वर्षात रुपये २ कोटी ८५ लाख ३६ हजार ९०१ इतका इन्कम टॅक्स चा भरणा केला आहे. त्यामुळे बँकेस निव्वळ नफा रुपये ८ कोटी ३१ लाख ५१ हजार ९६ इतका झाला आहे. बँकेने सातत्याने कर्जवाटप व कर्ज वसुलीसाठी प्रयत्न केले तसेच गुंतवणुकीचे व गव्हर्नमेंट सेक्युरिटी चे खरेदी विक्रीचे अचूक निर्णय वेळोवेळी घेतले, अॅसेट व लायबिलिटीचे नियोजन केल्यामुळे निव्वळ नफ्यात गतवर्षापेक्षा रुपये ३ कोटी २४ लाख ५२ हजार १९५ ने भरीव वाढ झाली आहे. नफा वृद्धीमुळे बँकेचा स्वनिधी हा दरवर्षी वृद्धिंगत होत आहे.

### निव्वळ नफा विभागणी

दिनांक ३१/०३/ २०२३ अखेरचा गतवर्षाचा शिल्लक नफा रुपये २३ हजार १११ पैसे ८८ अधिक चालू वर्षा तील सन २२- २३ चा निव्वळ नफा रुपये ८ कोटी ३१ लाख ५१ हजार ९६ पैसे २८ असा एकूण रक्कम रुपये ८ कोटी ३१ लाख ७४ हजार २०८ पैसे १६ चा नफा झाला आहे. सदर निव्वळ नफ्याची वाटणी संचालक मंडळाने खालील प्रमाणे शिफारस केली आहे कृपया त्यास मंजुरी द्यावी ही नम्र विनंती .

### निव्वळ नफा व नफा वाटणी सन २०२२-२३

| अ.नं. | तपशील  | नफा वाटणी रक्कम |
|-------|--|-----------------|
| .     | एकूण निव्वळ नफा वाटणीसाठी उपलब्ध<br>(नफातोटापत्रक व ताळेबंदपत्रकनुसार)   | ८,३१,७४,२०८=१६  |
| १     | राखीव निधी २५%   | २,०७,९३,६६६=००  |
| २     | जादा राखीव निधी (अॅडीशनल रिझर्व्ह फंड)१०% राऊंडअप रक्कम  | ६२,३९,०००=००    |
| ३     | लाभांश (डिव्हीडंड)<br>अ) प्रेफरेन्शीअल भागावर लाभांश रुपाने व्याज ८% ३०,४६४=००<br>(प्रेफरेन्शीअल सभासद)<br>ब) लाभांश (डिव्हीडंड) १२% (नियमित सभासद) ९२,०९,८०२=०० | ९२,४०,२६६=००    |
| ४     | सभासद कल्याण निधी  | ११,००,०००=००    |
| ५     | आयटी/सायबर सेक्युरिटी डेव्हलपमेंट निधी   | २५,००,०००=००    |
| ५     | इमारत निधी   | ४,३३,००,०००=००  |
|       | एकूण नफा वाटणी   | ८,३१,७२,९३२=००  |
|       | शिल्लक नफा पुढील वर्षासाठी   | १,२७६=१६        |

### व्यवस्थापन मंडळ (Board of Management-BOM)

नागरी सहकारी बँकांचा कारभार सुरळीत व पारदर्शक राहण्यासाठी रिझर्व बँकेने निर्देश देऊन बँकांच्या संचालक मंडळा व्यतिरिक्त व्यवस्थापन मंडळ म्हणजेच बोर्ड ऑफ मॅनेजमेंट (BOM) ची स्थापना करण्याबाबत सांगितले आहे. सदर व्यवस्थापन मंडळात किमान ५ सदस्य आवश्यक आहेत. त्यानुसार आपल्या बँकेने संचालक मंडळातील २ सदस्य व बाहेरील ३सदस्य, जे मा.रिझर्व बँकेच्या शैक्षणिक



पात्रतेचे निकष पूर्ण करणारे आहेत असे सदस्य घेतलेले आहेत. सदर व्यवस्थापन मंडळाचे अध्यक्ष म्हणून सीए श्री. संजय शंकरलाल राठी यांची नियुक्ती करण्यात आली आहे. सदरचे व्यवस्थापन मंडळ हे बँकेच्या संचालक मंडळास दिशादर्शक व मार्गदर्शक शिफारसी करून बँकेच्या उत्तरोत्तर प्रगती साठी कटिबद्ध आहे. सदर समितीच्या सदस्यांचा असलेला बँकिंग मधील प्रदीर्घ अनुभव निश्चितच आपल्या बँकेस अधिक प्रगतीपथावर घेऊन जाईल याबाबत तीळ मात्र शंका नाही.

व्यवस्थापन मंडळ सदस्य

| संचालकातून(अंतर्गत)                      | बाह्य व्यक्तीमधून                |
|--|----------------------------------|
| सीए श्री. संजय शंकरलाल राठी(चेअरमन)      | सीए श्री. नारायण जगन्नाथ कलंत्री |
| श्री. राजेश ओंकारनाथ मालपाणी (उद्योगपती) | सीए श्री. योगेश बरीनारायण झंवर   |
|  | श्री. अहिलाजी बबन थोरात (बँकर)   |

संचालक मंडळ व समिती सभा

संचालक मंडळाच्या अहवाल सालात एकूण १८ सभा घेण्यात आल्या. तसेच विविध समित्यांच्या एकूण ४८ सभा घेऊन जलद निर्णय व अंमलबजावणीसाठी सर्व समिती चेअरमन व समिती सदस्यांनी उपस्थित राहून खूप सहकार्य केले त्याबद्दल त्यांचे आभार.

| संचालक मंडळ सभा | कर्ज समिती | कर्ज वसुली समिती | ऑडीट समिती | गुंतवणूक समिती | स्टाफ समिती | परचेस समिती | संगणक समिती | जिंदगी व देयता समिती (ALCO) | शाखा विकास व विस्तार समिती |
|-----------------|------------|------------------|------------|----------------|-------------|-------------|-------------|-----------------------------|----------------------------|
| १८              | १३         | ०७               | ०५         | ०४             | ०३          | ०५          | ०३          | ०४                          | ०४                         |

संचालक मंडळातील सदस्यांना सुद्धा त्यांची कर्तव्य व जबाबदारी काय आहे?, काय करावे व काय करू नये (RBI -डूज अँड डोन्ट) तसेच बदलत्या बँकिंग क्षेत्रात कोणती काळजी घ्यावयाची व उपाययोजना करावयाच्या याबाबतचे मा. रिझर्व बँकेचे महत्वाची परिपत्रके, डायरेक्टिव्हस इत्यादी बाबत सभेत सुद्धा वेळोवेळी माहिती देण्यात येते. तसेच संचालक मंडळास सुद्धा आवश्यक त्या महत्वाच्या प्रशिक्षण कार्यक्रमास भविष्यात पाठविण्याचा मनोदय आहे.

**दि संगमनेर मर्चटस् को-ऑप. बँक लि.**

आपण आपल्या काऊंटरवर QR CODE STICKER लावला असेलच.

PhonePe | 
 G Pay | 
 paytm | 
 BHIM

वरील विविध माध्यमातून आपले ग्राहक संगमनेर मर्चट बँकेच्या आपल्या खात्यात रक्कम जमा करू शकतात. रक्कम ताबडतोब आपल्या खात्यात जमा होते.

**आजच आपल्या खात्याचे बँकेतून स्टिकर घेवून आपल्या काऊंटरवर लावा**

**विनामूल्य UPI सेवा**

व्यवसाय पुढीसाठी अत्यंत आवश्यक सेवा

- ग्राहक सेवा नंबर -  
**9 0 2 8 0 1 4 4 9 9**

कृपया हा नंबर सेव्ह करा ही विनंती

संगमनेर मर्चट बँकेच्या नाजीकच्या शाखेत त्वरित संपर्क करा.

**संचालक मंडळ व नातेवाईक कर्जे (म.स.स. अधिनियम १९६० चे कलम ७५ (२) नुसार)**

आपल्या बँकेने संचालक व त्यांचे नातेवाईक यांना केवळ मुदत ठेवीच्या व एलआयसी पॉलिसी तारणावर मा. रिझर्व बँकेचे निर्देशानुसार कर्ज दिलेली आहेत. याशिवाय त्यांना कोणत्याही प्रकारची अन्य कर्जे दिलेली नाहीत त्याची माहिती खालील प्रमाणे -

| अ.नं. | तपशील  | वर्षाच्या सुरुवातीस येणे रक्कम रु. | आर्थिक वर्षात देऊ केलेली रक्कम रु. | आर्थिक वर्षात फेड केलेली रक्कम रु. | आर्थिक वर्ष अखेरीस येणे रक्कम रु. | येणे रकमेपैकी थकीत असल्यास रक्कम रु. |
|-------|--|------------------------------------|------------------------------------|------------------------------------|-----------------------------------|--------------------------------------|
| १.    | मा.संचालकांची वैयक्तिक कर्जे                   | .                                  | .                                  | .                                  | .                                 | .                                    |
|       | १) इतर कर्जे (LIC पॉलिसी तारण)                 | ०                                  | २,२८,४२१                           | ०                                  | २,२८,४२१                          | ०                                    |
|       | २) डिपॉझीट कर्जे                               | १,१३,८५,५९६                        | ७०,७१,२९२                          | २१,३८,३१३                          | १,६३,१८,५७६                       | ०                                    |
|       | <b>एकुण (अ)</b>                                | <b>१,१३,८५,५९६</b>                 | <b>७२,९९,७१३</b>                   | <b>२१,३८,३१३</b>                   | <b>१,६५,४६,९९७</b>                | <b>०</b>                             |
| २.    | मा.संचालकांची फर्म व नातेवाईकांना दिलेली कर्जे |                                    |                                    |                                    |                                   |                                      |
|       | १) इतर कर्जे (LIC पॉलिसी तारण)                 | ०                                  | १,८३,०००                           | ०                                  | १,८४,०८५                          | १०८५                                 |
|       | २) डिपॉझीट कर्जे                               | २६,४८,९०८                          | ६,३४९                              | २५,३३,७१६                          | ६,३४९                             | ०                                    |
|       | <b>एकुण (ब)</b>                                | <b>२६,४८,९०८</b>                   | <b>१,८९,३४९</b>                    | <b>२५,३३,७१६</b>                   | <b>१,९०,४३४</b>                   | <b>१०८५</b>                          |
|       | <b>एकुण(अ + ब)</b>                             | <b>१,४०,३४,५०४</b>                 | <b>७४,८९,०६२</b>                   | <b>४६,७२,०२९</b>                   | <b>१,६७,३७,४३१</b>                | <b>१०८५</b>                          |

**संचालक मंडळ पंचवार्षिक निवडणूक - सन २०२३ - २०२८**

बँकेच्या संचालक मंडळाची सन २०२३ ते २८ या पंचवार्षिक सालासाठी निवडणूक झाली. सदरची निवडणूक मा. राज्य सहकारी निवडणूक प्राधिकरण, महाराष्ट्र राज्य, पुणे यांच्याकडील दिनांक ०३/०४/ २०२३ च्या आदेशान्वये मा. जिल्हा सहकारी निवडणूक अधिकारी तथा मा. जिल्हा उपनिबंधक सहकारी संस्था, अहमदनगर चे श्री गणेश पुरी साहेब यांचे अधिपत्याखाली निवडणूक निर्णय अधिकारी म्हणून श्री. सर्जेराव कांदळकर यांनी बँकेच्या एकूण १७ संचालकांच्या जागेसाठी निवडणूक कार्यक्रम दिनांक ०९/०५/ २०२३ रोजी प्रसिद्ध करून दिनांक ११/०५/ २०२३ पासून ते १८/०६/ २०२३ पर्यंत निवडणूक कार्यक्रमातील विविध टप्पे जाहीर केले. बँकेच्या सर्वसाधारण १२ जागा, अनुसूचित जाती/ जमाती राखीव १ जागा, महिला राखीव २ जागा, इतर मागासवर्गीय राखीव १ जागा व भटक्या विमुक्त जाती/ जमाती राखीव १ जागा अशा एकूण १७ जागांसाठी एकूण ५६ अर्ज /पत्रे आली. परंतु नामनिर्देशन पत्रे मागे घेण्याच्या दिनांक ०२/०६/२०२३ अखेर फक्त १७ नामनिर्देशन पत्रे राहिली. त्यामुळे मा.निवडणूक निर्णय अधिकारी यांनी दिनांक ०२/०६/२०२३ रोजी बँक संचालक पदाच्या एकूण १७ जागांसाठी एकूण १७ अर्ज आल्यामुळे बँकेच्या संचालक पदी १७ उमेदवार अवरोध/बिनविरोध निवडून आल्याचे जाहीर केले व अवरोध निवडणूक निकाल प्रसिद्ध केला.

त्यामुळे सन २०२३-२८ पंचवार्षिक सालासाठी बँकेचे नवनिर्वाचित संचालक मंडळ दिनांक ०२/०६/ २०२३ पासून अस्तित्वात आले व त्यापुढील सन २०२३-२४ वर्षासाठी श्री. संतोष मोहनलाल करवा यांची चेअरमन पदी व श्री प्रकाश विश्वनाथ कलंत्री यांची व्हाईस चेअरमन पदी सर्वानुमते निवड नवनिर्वाचित संचालक मंडळातून करण्यात आली. सदरच्या नवनिर्वाचित संचालक मंडळाची नावे व फोटो सदर अहवालात सन्माननीय सभासदांच्या माहितीसाठी नमूद केलेले आहेत.

निश्चितच आपल्या बँकेची सन २०२३- २८ या पंचवार्षिक साठी संचालक मंडळाची निवडणूक सर्व सन्माननीय सभासदांनी बिनविरोध करून एक नवा आदर्श नागरी सहकारी बँकिंग क्षेत्रात निर्माण केला आहे .सन्माननीय सभासदांच्या या अतूट विश्वासाबद्दल संचालक मंडळाच्या वतीने खूप धन्यवाद देतो व ऋण व्यक्त करतो.

आपल्या सहकार्यांने व अमूल्य पाठिंबावर नवनिर्वाचित संचालक मंडळ भविष्यात जेष्ठ संचालक व मार्गदर्शक मा.राजेशभाऊ मालपाणी याचे मार्गदर्शनाखाली उत्तम बँकिंग व्यवसाय करून आपल्या बँकेचा अधिक लौकिक वाढवेल व प्रगती करेल असे संचालक मंडळाच्या वतीने आदरपूर्वक आश्वासित करतो. धन्यवाद!

### ग्रॉस व नेट एनपीए (अनुत्पादक कर्ज)

३१ मार्च २०२२ अखेर ग्रॉस एनपीए ची एकूण रक्कम रुपये ११ कोटी २७ लाख ८७ हजार होती. त्याचे एकूण येणे कर्जाशी प्रमाण गतवर्षी ४.७३% होते व एकूण एनपीए खाते संख्या १३६ होती. चालू आर्थिक वर्षात एनपीएमध्ये रुपये २ कोटी १ लाख ७६ हजार ची भरीव वसुली होऊन व चालू वर्षात नवीन एनपीए वाढ होऊ न देण्याची खबरदारी घेतल्यामुळेच **३१ मार्च २०२३ अखेर एकूण ग्रॉस एनपीए रक्कम रुपये ९ कोटी २६ लाख ११ हजार** आहे व त्याचे एकूण येणे कर्जाची प्रमाण फक्त **३.५४%** आहे. ३१ मार्च २३ अखेर एकूण एनपीए खाते संख्या ११५ आहे.

एनपीए कर्जाच्या वसुलीसाठी **थकबाकी वसुली समितीचे चेअरमन श्री. दिलीपकुमार पारख** यांनी व समितीच्या सर्व सदस्यांनी अथक मेहनत व प्रयत्न करून गतवर्षाचे ग्रॉस एनपीए चे प्रमाण कमी करण्यासाठी प्रयत्नांची पराकाष्ठा केली. दरमहा पंधरवड्यास शाखाधिकार्यांच्या एनपीए वसुली कामकाजाची आढावा मीटिंग घेऊन व फ्रेश सब स्टॅण्डर्ड एनपीए वाढणार नाही याबाबत सतत पाठपुरावा केल्यामुळे तसेच बँकेचे प्रभारी सिइओ श्री दुनाखे,असिस्टंट जनरल मॅनेजर श्री बजाज यांनी प्रत्येक शाखेचे दरमहा सब स्टॅण्डर्ड एनपीए खात्याचा रेव्यु घेऊन सर्व शाखाधिकारी यांना याबाबत वेळोवेळी मार्गदर्शन केले. त्यामुळे आपल्या बँकेचा गतवर्षाचा असलेला ग्रॉस एनपीए ४.७३% वरून ३.५४% आर्थिक वर्षाखेरीस झाला आहे ही भूषणावहबाब आहे.निश्चितच अहवाल वर्षात बँकेच्या सर्व ८ शाखाधिकारी व सर्व सेवकवृंद यांनी थकबाकी व एनपीए कर्जाच्या वसुलीसाठी युद्ध पातळीवर प्रयत्न केले. त्यामुळे एनपीए वसुलीचे कामकाज खूप चांगले झाले आहे. कर्जदाराशी फोनवरून संवाद व चर्चा, समक्ष भेट,आवश्यक तेथे एनपीए कर्जदारांच्या स्थावर तारण मिळकती वर सेक्युरिटायझेशन अॅक्ट २००२ अन्वये कारवाई करून, काही वेळप्रसंगी नाईलाजास्तव ताबा व जप्ती सारखी कटूकारवाई करावी लागली. कायदा व नियमानुसार एनपीए कर्ज वसुलीसाठी बँकेने संबंधित एनपीए कर्जदारांना वेळोवेळी **मुदत व मदत** देऊन थकबाकी रक्कम भरण्यास वेळ देऊन ,एनपीए कर्ज खाते स्टॅण्डर्ड करण्याची संधी दिली. त्यामुळेसुद्धा ग्रॉस एनपीए आर्थिक वर्ष अखेरीस कमी ठेवण्यात बँकेस यश आले आहे. या कामी खूप चांगला प्रतिसाद कर्जदार सभासदांकडून मिळाला त्याबद्दल त्यांना धन्यवाद.

विशेष बाब म्हणजे गतवर्षी ३१ मार्च २०२२ अखेरीस बँकेचा **नेट एनपीए ०.६३%** होता. चालू आर्थिक वर्षात ग्रॉस एनपीएची वसुली चांगली झाल्यामुळे आर्थिक वर्षाअखेरीस ३१ मार्च २३ अखेर **नेट एनपीए ०%(शून्य टक्के)** झाला आहे हे नमूद करण्यास मला आनंद होत आहे. बँकेच्या आर्थिक निरोगी प्रकृतीचे व सक्षमतेचे हे लक्षण आहे. कारण अनेक बँका या केवळ एनपीएचे प्रचंड प्रमाणामुळे आर्थिक संकटात सापडून अडचणीत आलेल्या आहेत.परंतु आपल्या बँकेच्या सन्माननीय सभासदांनी व कर्जदारांनी कर्ज वसुलीसाठी उत्तम साथ व सहकार्य केले त्यामुळेच **नेट एनपीए ०%(शून्य टक्के) व ग्रॉस एनपीए ३.५४%** आर्थिक वर्षाअखेरीस ठेवण्यात आपल्या बँकेस आपल्या सर्वांच्या सहकार्यांने यश प्राप्त झाले आहे हे अभिमानाने आपणासमोर सांगतो.निश्चितच **पुढील वर्षी असेच सहकार्य सभासद व कर्जदारकडून बँकेस मिळेल व ग्रॉस एनपीए किमान २% ने पुढील वर्षी कमी करून केवळ १% पर्यंत ग्रॉस एन पी ए ठेवण्यासाठी आपण बँकेस सहकार्य कराल ही अपेक्षा याप्रसंगी व्यक्त करतो.** सन्माननीय सभासदांना नम्र विनंती की, आपण आपले कडील थकबाकीची व्याज/मासिक हप्ता देय रक्कम शाखाधिकारी यांचा फोन अथवा पत्र आल्यास त्वरित भरून बँकेस ग्रॉस एनपीए पुढील वर्षी १% टक्का उद्दिष्ट साध्य करण्यासाठी मदत व सहकार्य करावे अशी अपेक्षा व नम्र विनंती करतो.



एनपीए कर्जाची व वसुली कारवाईची तुलनात्मक आकडेवारी

एनपीए - कॅटेगरी तपशील

(रुपये लाखात)

| अ.नं. | एनपीए वर्गीकरण | ३१-०३-२०२३  |             | ३१-०३-२०२२  |             | वाढ / घट    |             |
|-------|----------------|-------------|-------------|-------------|-------------|-------------|-------------|
|       |                | खाते संख्या | एनपीए रक्कम | खाते संख्या | एनपीए रक्कम | खाते संख्या | एनपीए रक्कम |
| १     | सब स्टॅण्डर्ड  | १८          | २३५.४६      | १९          | २३८.४२      | -१          | -२.९६       |
| २     | डारुटफुल १     | ४           | २८.३३       | १४          | २४६.५८      | -१०         | -२१८.२५     |
| ३     | डारुटफुल २     | ६           | १३५.७७      | १३          | २१८.०७      | -७          | -८२.३०      |
| ४     | डारुटफुल ३     | ५९          | ५०७.९८      | ६२          | ४०६.२३      | -३          | १०१.७५      |
| ५     | लॉस            | २८          | १८.५७       | २८          | १८.५७       | ०           | ०.००        |
|       | एकूण           | ११५         | ९२६.११      | १३६         | ११२७.८७     | -२१         | -२०१.७६     |

एनपीए कर्जदार - कारवाई तपशील

(रुपये लाखात)

| अ.नं. | कारवाई प्रकार व तपशिल                             | ३१-०३-२०२३  |             | ३१-०३-२०२२  |             | वाढ / घट    |             |
|-------|---|-------------|-------------|-------------|-------------|-------------|-------------|
|       |   | खाते संख्या | एनपीए रक्कम | खाते संख्या | एनपीए रक्कम | खाते संख्या | एनपीए रक्कम |
| १.    | सेक्युरिटायझेशन कारवाई                            | ३१          | ५८८.०९      | ४१          | ७१५.५३      | -१०         | -१२७.४४     |
| २.    | कलम १०१ व १५६ विशेष वसुली अधिकारी कारवाई          | ३८          | ९९.४८       | ४१          | १०९.२९      | -३          | -९.८१       |
| ३.    | कलम १०१ अन्वये मे. कोर्टात पेंडिंग केसेस          | १२          | ८६.४६       | २           | १२.८०       | १०          | ७३.६६       |
| ४.    | मे. सहकार न्यायालयात पेंडिंग केसेस                | १           | ५.९१        | १           | ५.९१        | ०           | ०           |
| ५.    | थकीत कर्ज - वसुली दावे दाखल करण्यासाठी ठराव मंजूर | ९           | ३.९६        | १७          | १८.६०       | -८          | -१४.६४      |
| ६.    | मे. सिव्हिल कोर्टात दरखास्त दाखल व पेंडिंग केसेस  | ८           | ७.७२        | ८           | ७.७२        | ०           | -           |
| ७.    | रजिष्टर नोटिस इश्यू                               | १०          | १६.०७       | १७          | १०९.०८      | -७          | -९३.०१      |
| ८.    | कारवाई न केलेले खाते                              | ६           | ११८.४२      | ९           | १४८.९४      | -३          | -३०.५२      |
|       | एकूण  | ११५         | ९२६.११      | १३६         | ११२७.८७     | -२१         | -२०१.७६     |

**सभासद कल्याण निधी आर्थिक मदत व विमा**

सन २०२२-२०२३ या आर्थिक वर्षात सन्माननीय सभासदांना सभासद कल्याण निधीतून शस्त्रक्रिया व अन्य आजारासाठी वैद्यकीय आर्थिक मदत दिली आहे तसेच सभासदाचा जनारोग्य विमा सुद्धा घेतला आहे त्याची माहिती खालील प्रमाणे -

**(अ)सभासदासाठी असलेली जीवन आरोग्य योजना**

| अ.क्र. | योजनेचे नांव                                | आर्थिक वर्ष | आर्थिक मदत रक्कम कमाल मर्यादा रूपये | संख्या | भरणा केलेला प्रमियम रूपये | सन २०२१ -२२ मधील लाभार्थीची क्लेम संख्या | इन्श्युरन्स क्लेम रक्कम रु. |
|--------|---|-------------|-------------------------------------|--------|---------------------------|--|-----------------------------|
| अ)     | सभासद जनारोग्य मेडिक्लेम इन्श्युरन्स पॉलिसी | २०२१-२२     | ५०००                                | ३९७७   | ४,४५,८२१                  | ४५                                       | २,२५,०००                    |
| ब)     | सभासद जनारोग्य मेडिक्लेम इन्श्युरन्स पॉलिसी | २०२२-२३     | ५०००                                | ३९३९   | ४,४९,९६८                  | ४९                                       | २,०५,०००                    |

**(ब) सभासदांसाठी बँकेमार्फत देण्यात येणारी दुधर व मोठ्या आजारासाठी वैद्यकीय आर्थिक मदत योजना -**

| अ.क्र. | योजनेचे नांव  | आर्थिक वर्ष | वैद्यकीय कारणासाठी मदत रक्कम रु. | आर्थिक मदत                    | सन २०२१ -२२ मधील लाभार्थी संख्या | मदत रक्कम रु. |
|--------|---|-------------|----------------------------------|-------------------------------|----------------------------------|---------------|
| अ)     | सभासद कल्याण निधी वैद्यकीय आर्थिक मदत योजना (शस्त्रक्रिया व इतर आजार) | २०२१-२२     | १०,०००/- (महत्तम)                | बँकेच्या सभासद कल्याण निधीतून | ३५                               | २,६९,९०९/-    |
| ब)     | सभासद कल्याण निधी वैद्यकीय आर्थिक मदत योजना (शस्त्रक्रिया व इतर आजार) | २०२२-२३     | ५,०००/- (महत्तम)                 | बँकेच्या सभासद कल्याण निधीतून | ४०                               | ३,९५,४६४/-    |

**वैधानिक लेखापरीक्षण**

आर्थिक वर्ष २०२२ -२३ चे वैधानिक लेखापरीक्षण मा.वार्षिक सर्वसाधारण सभेच्या व मा.रिझर्व बँकेच्या मंजूरीने मे. बिरारी अँड कुलकर्णी ,नाशिकचे सीए श्री रोहन कुलकर्णी व त्यांच्या सहकाऱ्यांनी पूर्ण केले असून बँकेस “अ” ऑडिट वर्ग दिला आहे. त्यांनी बँकेस केलेल्या मौलिक सूचना व मार्गदर्शन बदल त्यांचे संचालक मंडळाच्या वतीने आभार व्यक्त करतो. त्यांचा सन २२-२३ चा लेखापरीक्षण अहवाल सभेपुढे ठेवला आहे. तो स्वीकृत करावा अशी शिफारस व विनंती आहे. तसेच सन २०२१- २२ या आर्थिक वर्षातील वैधानिक लेखापरीक्षकांनी ऑडिट रिपोर्ट मध्ये निर्देशित केलेल्या त्रुटींचा व त्याचा दोष दुरुस्ती अहवाल सभेपुढे ठेवला आहे त्यास मंजूरी द्यावी ही नम्र विनंती.

**मा. रिझर्व बँक तपासणी व समवर्ती लेखापरीक्षण**

आपल्या बँकेचे ३१ मार्च २०२२ अखेरचे दोन वर्षांचे सन २०२०-२१ ते २१-२२ या कालावधी ची तपासणी (इन्स्पेक्शन) मा. रिझर्व बँक ऑफ इंडिया ,नागपूर यांनी ऑनलाइन पद्धतीने पूर्ण केली आहे. सदर तपासणी रिपोर्ट चा दोष दुरुस्ती अहवाल सुद्धा त्यांच्याकडे वेळेत सादर करण्यात आलेला आहे. बँकेच्या एकूण कामकाजाबाबत रिझर्व बँकेने समाधान व्यक्त केलेले आहे व बँकेस कोणत्याही प्रकारचा दंड लावलेला नाही व यापूर्वी सुद्धा लावलेला नाही ही अभिमानास्पद बाब आहे.

बँकेने ८शाखा व प्रधान कार्यालय, संगमनेरचे समवर्ती लेखापरीक्षण (कंकरंट ऑडिट) खालील नमूद केलेल्या विविध सीए व त्यांच्या फर्म यांनी तिमाही/मासिक पध्दतीने केले आहे व त्यांनी शाखा कामकाजाबाबत समाधान व्यक्त केले आहे

**कंकरंट ऑडीट व स्टॉक ऑडीट २०२२-२३**

| शाखा         | कंकरंट ऑडीटरचे नांव              | स्टॉक ऑडीटरचे नांव  |
|--------------|----------------------------------|---|
| हेड ऑफिस     | जितेंद्र के.लाहोटी अँड असोसिएटस् | लागू नाही   |
| मुख्यशाखा    | मे. जयेश देसले अँड कंपनी         | जितेंद्र के.लाहोटी अँड असोसिएटस्<br>मे.मणियार संत अँड कंपनी<br>मे.सागर भळगत अँड कंपनी<br>मे.आर.एस.मणियार अँड कंपनी<br>मे. जयेश देसले अँड कंपनी<br>मे.राठी एस.के.अँड कंपनी |
| अकोलेशाखा    | मे. राठी एस.के. अँड कंपनी        | मे.आर.एस.मणियार अँड कंपनी<br>मे. जयेश देसले अँड कंपनी   |
| बाजारपेठशाखा | मे.आर.एस.मणियार अँड कंपनी        | जितेंद्र के.लाहोटी अँड असोसिएटस्<br>मे. जयेश देसले अँड कंपनी<br>मे. मणियार संत अँड कंपनी  |
| सिन्नरशाखा   | मे.मणियार संत अँड कंपनी          | लागू नाही   |
| राहाताशाखा   | मे. सागर भळगत अँड कंपनी          | मे. जयेश देसले अँड कंपनी  |
| आळेशाखा      | मे. सागर भळगत अँड कंपनी          | मे.राठी एस.के.अँड कंपनी   |
| घुलेवाडीशाखा | मे. एसपीएमएल अँड असोसिएटस्       | मे.आर.एस.मणियार अँड कंपनी<br>मे.राठी एस.के.अँड कंपनी<br>मे.मणियार संत अँड कंपनी   |
| चाकणशाखा     | मे. एसपीएमएल अँड असोसिएटस्       | मे.राठी एस.के.अँड कंपनी   |

वरील सर्व सीए नी वेळोवेळी शाखास्तरावरील ऑडीटचे काम पुर्ण केले आहे.त्याबद्दल त्यांचे आभार !



### खेळते भांडवल (Working Capital), जिंदगी/मालमत्ता (Asset) व मिश्र व्यवसाय (Mix Business)

गतवर्षी ३१ मार्च २०२२ अखेरीस एकूण खेळते भांडवल (WC) रुपये ४२८ कोटी ४६ लाख ५ हजार, एकूण जिंदगी/मालमत्ता (Asset) रुपये ४५० कोटी १४ लाख १६ हजार व एकूण मिश्र व्यवसाय रुपये ६१७ कोटी ११ लाख ४७ हजार होता. चालू आर्थिक वर्ष २२ - २३ मध्ये त्यामध्ये उत्तम वाढ होऊन ३१ मार्च २०२३ अखेर एकूण खेळते भांडवल रुपये ४५४ कोटी २८ लाख ९८ हजार, एकूण जिंदगी/मालमत्ता रुपये ४९४ कोटी ९१ लाख ६ हजार व मिश्र व्यवसाय रुपये ६५७ कोटी ६६ लाख ७७ हजार झाला आहे. सभासद व ठेवीदारांमुळे त्यामध्ये दिवसेंदिवस वाढ होत आहे .

### बाहेरील कर्जे (BORROWING)

मागील ३१ मार्च २०२२ या आर्थिक वर्षाखेरीस सदरची कर्जे रुपये ८० लाख ८८ हजार होती .सदर रक्कम लॉन्ग टर्म सबऑर्डिनेट डिपॉझिट ( एलटीडी) म्हणून सात वर्षे परतफेड करण्याच्या मुदतीने २०१९ साली घेतलेली आहेत. ३१ मार्च २०२३ अखेरीस तेवढीच रुपये ८० लाख ८८ हजार रक्कम देय आहे त्यामध्ये चालू वर्षात कोणतीही वाढ व घट नाही.

### भविष्यकालीन नियोजन- शाखा विस्तार व व्यवसाय विकास

येत्या २०२३ ते २०२८ या पंचवार्षिक सालात बँकेचा एकूण मिश्र व्यवसाय चे लक्ष/उद्दिष्ट रुपये १००० कोटी पर्यंत साध्य करण्याचे बँकेने धोरण ठेवले आहे.त्यासाठी सध्याच्या ८ शाखांना दरवर्षी टारगेट देऊन व येत्या पाच वर्षात नवीन शाखा उघडून सदरचे लक्ष पूर्ण करण्याचे नियोजन बँकेने केले आहे. तसेच विद्यमान ८ शाखा मार्फत सध्याच्या एकूण ठेवी व कर्जांमध्ये दरवर्षी किमान पंधरा ते वीस टक्के वाढीचे टारगेट देऊन व येत्या पाच वर्षात नवीन शाखा उघडून शाखा विस्तार धोरण निश्चित करून रुपये १००० कोटी मिश्र व्यवसायाचे लक्ष निर्धारित केले आहे. त्यासाठी **बोर्ड ऑफ मॅनेजमेंटचे चेअरमन सीए श्री.संजय राठी व BOM चे सदस्य** तसेच संचालक मंडळाचे सहकार्याने व त्यांचे मार्गदर्शन घेऊन सदर लक्ष/उद्दिष्ट पूर्ण करण्याचा मनोदय आहे. पंचवार्षिक सालात बँकेची प्रगती सर्व क्षेत्रात उत्तम राहण्यासाठी वार्षिक पद्धतीने नियोजन केले आहे. कृपया सन्माननीय सभासद ,ठेवीदार यांनी या कामी आपले मित्र ,परिवार,नातेवाईक,व्यापारी व व्यावसायिक संबंधीताना सुद्धा आपल्या बँकेत ठेवी ठेवण्यासाठी व विविध कर्ज योजनेचा लाभ घेण्यासाठी प्रोत्साहित करावे ही विनंती. जेणेकरून आपल्या बँकेचा दरवर्षी मिश्रव्यवसाय वाढुन वर नमूद केलेले व निश्चित केलेले लक्ष आपल्या सर्वांच्या सहकार्याने निश्चित साध्य होईल अशी मला आशा व खात्री आहे.

आपल्या बँकेच्या एकूण ८ शाखा या प्रधान कार्यालय, संगमनेर येथे सीबीएस प्रणालीने जोडलेल्या असून शाखांच्या माध्यमातून व समन्वयाने बँकेचा व्यवसाय वाढविण्याचा ,जलद उत्तम ग्राहक सेवा देण्याचा सतत प्रयत्न केला आहे. पुढील पंचवार्षिक २०२३ ते २८ पर्यंत बँकेचा रुपये १००० कोटीचा मिक्स व्यवसाय साध्य करण्याचे उद्दिष्ट ठेवले आहे. त्यासाठी नवीन शाखा उघडणे तसेच **अन्य लहान बँकांचे आपल्या बँकेत एकरूपीकरण व विलीनीकरण (Amalgamation and Merging) करणे इ.** बाबत भविष्यात प्रयत्न करण्यात येतील. व्यवस्थापन मंडळातील सदस्यांचा बँकिंग क्षेत्रातील कामकाजाचा अनुभव व ज्ञान याचा बँक कामकाजात व अपेक्षित लक्ष साध्य करण्यासाठी उपयोग निश्चितच होईल अशी मला खात्री आहे.

### सर्वोत्कृष्ट बँक पुरस्कार:-

आपल्या बँकेस महाराष्ट्र स्टेट को ऑप बँक्स असोशीएशन मुंबई ,अहमदनगर जिल्हा नागरी सहकारी बँक्स असोशीएशन यांचे कडून गेल्या अनेक वर्षांपासून **उत्कृष्ट नागरी सहकारी बँक पुरस्कार** तसेच **ग्रॉस NPA ५% पेक्षा कमी ठेवल्याबद्दलचा पुरस्कार व सन्मानचिन्ह** मिळाले आहेत. तसेच सन २०२१ -२२ सालासाठी बँको या संस्थेकडून Best Technology Award प्राप्त झाला आहे. बँकेच्या उत्कृष्ट कार्याची हि पुरस्कार रुपी पावती आहे हे नमूद करण्यास आनंद होत आहे

## सेवक वृंद

३१ मार्च २०२३ अखेरीस बँकेत एकूण ७६ कर्मचारी असून गतवर्षी ८१ कर्मचारी होते. चालू वर्षात सेवानिवृत्त/ राजीनामा दिल्याने ५ सेवक कमी झाले आहेत. कर्मचारी वर्गास बँकिंग क्षेत्रात होणारे बदल, कायदे, वसुली, कर्ज विषयक माहिती, रिझर्व बँकेचे निर्देश इत्यादी बाबत अद्ययावत ज्ञान व माहिती घेण्यासाठी त्यांना प्रशिक्षण कार्यक्रमात वेळोवेळी पाठविले जाते. कर्मचाऱ्यांच्या कार्यात व कौशल्यात वाढ होण्यासाठी, इन हाऊस प्रशिक्षण पुढील वर्षी घेऊन त्यांच्या सर्वांगीण विकासासाठी बँकेने कार्यक्रम आयोजित करण्याचे निश्चित केले आहे. बँकेच्या आर्थिक प्रगतीमध्ये बँकेतील सर्व अधिकारी वर्ग व सेवक वर्ग यांचे खूप मोठे योगदान आहे. प्रामाणिक कर्मचारी वर्ग व जलद बँकिंग सेवा यामुळे बँकेच्या नावलौकिकास व प्रगतीस त्यांचा हातभार लागलेला आहे. त्याबद्दल त्यांचे आभार व्यक्त करतो.

**माहिती व तंत्रज्ञान (Information Technology)** बँकेने अहवाल सालात सर्व तंत्रज्ञान युक्त सेवा सन्माननीय सभासद, खातेदार यांना पुरविलेल्या आहेत. त्याचा तपशील खालीलप्रमाणे.

### आपल्यासाठी विविध ऑनलाईन सुविधा

1. UPI - Online UPI Payment सुविधा
2. IMPS - रु.500000 (प्रती दिन) पर्यंत पैसे पाठविण्याची सुविधा, ती सुद्धा मोफत व 24 तास
3. Mobile Banking: मोबाईल बँकिंगद्वारे विविध सुविधा
4. CTS Clearing: भारतातील कुठल्याही बँकेचे चेक त्वरित clearing करून देण्याची सुविधा
5. CBDT: इन्कम टॅक्स रिफंड रकम आता मिळवा थेट संगमनेर मर्चटस् बँकेच्या खात्यात
6. Green Pin Facility: ATM Pin Generation साठी Paperless सुविधा उपलब्ध (कुठलेही अतिरिक्त चार्जस नाही)
7. Card Safe Facility: ATM Card, E-Com आणि POS सुविधा तात्पुरते बंद किंवा चालू करण्याची सुविधा
8. E-Com Transaction: ग्राहक ऑनलाईन खरेदी करण्यासाठी SM Bank Rupay card चा वापर करू शकतात
9. अतिशय सुरक्षित EMV चीप ATM कार्ड सुविधा
10. Miss Call Service: (कोणतेही चार्जस नाही, फक्त खात्यात मोबाईल नंबरची माहिती देणे आवश्यक) आपल्या सर्वच खात्याचा updated बॅलन्स बघण्यासाठी 7035959595 ह्या नंबरवर Miss Call करा
11. POS-Swipe Machine: कार्ड द्वारे खरेदी करणाऱ्या ग्राहकांसाठी, व्यापारी ही सेवा उपलब्ध करून देवू शकतात.
12. NACH: ग्राहकांच्या ECS क्रेडिटसाठी ही सुविधा उपलब्ध आहे
13. सर्व प्रकारच्या व्यवहारासाठी SMS सुविधा: (नाममात्र चार्जस लागू) आपण रजिस्टर केलेल्या मोबाईल नंबरवर आपल्या खात्यातील सर्व प्रकारच्या व्यवहारांचे SMS आपल्यापर्यंत येतात व आपल्याला नेहमी अद्ययावत ठेवतात.  
**SMS Alert सुविधा:**  
-स्टॉक स्टेटमेंट Due Date पूर्वी 5 दिवस आधी SMS सेवेद्वारे ग्राहकास पूर्व सूचना  
-खात्याचा हप्ता (EMI) Due होण्यापूर्वी 5 दिवस अगोदर ग्राहकास त्याबाबत SMS द्वारे सूचित केले जाते  
-कर्जखात्याच्या हप्त्याची मुदत संपण्यापूर्वी 5 दिवस आधी कर्जदारास SMS द्वारे कळविण्यात येते  
-खाते NPA झाल्यास SMS पाठवून कळविण्यात येते (कर्जदार व जामिनदार)  
-खात्यात किमान बॅलन्स न ठेवल्यास SMS द्वारे कळविण्यात येते
14. Host to Host RTGS /NEFT: आपण कुठेही पैसे ट्रान्सफर करू शकता / मागवू शकता. तात्काळ खात्यात रकम जमा होते व तसा SMS ग्राहकास जातो
15. E-Statement: (कोणतेही चार्जस नाही, फक्त खात्यास Email ID रजिस्टर करणे आवश्यक) आपण आपल्या खात्याचे खाते उतारे (उदा. रोजचे, आठवड्याचे, पंधरा दिवसांचे, महिन्याचे, वर्षाचे स्टेटमेंट) आपण नमूद केलेल्या E-mail ID वर मागवू शकता.
16. बँकेच्या वेगवेगळ्या विभागांशी संपर्क: आपण बँकेच्या वेगवेगळ्या विभागांशी ऑनलाईन संपर्क करू शकतो. व आपल्या प्रतिक्रिया, समस्या संबंधित विभागास थेट कळवू शकता.
17. ऑनलाईन स्टॉक स्टेटमेंट: आपण जगभरातून कोठूनही, कधीही, प्रत्यक्ष बँकेत न येता ऑनलाईन स्टॉक स्टेटमेंट फॉर्म भरून बँकेकडे सबमिट करू शकता.
18. ऑनलाईन EMI Calculator: EMI Calculator चा वापर करून आपण आपल्या कर्ज खात्याचा EMI किती होईल हे पाहू शकता. आपल्या कर्जाचा हप्ता विचारण्यासाठी बँकेत येण्याची गरज नाही. वेगळा वेळ देण्याची गरज नाही.
19. EMV Rupay ATM Card: 2,48,2367 ATM, 27,40,671 Point of Sale व 10,000 पेक्षा जास्त E-Commerce Website वर उपयुक्त अशी ATM कार्ड सुविधा.

### सामाजिक बांधिलकी - कृतज्ञता व ठळक घडामोडी

- अहवाल सालात बँकेचे संस्थापक अध्यक्ष स्वर्गीय ओंकारनाथजी मालपाणी यांच्या स्मृती प्रित्यर्थ प्रेरणा दिन आयोजित करण्यात आला. त्याप्रसंगी बँकेने सामाजिक बांधिलकी व सामाजिक ऋण या भावनेतून संगमनेर येथील अशोक मंडळ या सामाजिक संस्थेस व्हीलचेअर्स १५ नग, वॉकर्स २० नग, कमोड चेअर २० नग, सेमी बेड २५ नग, बेड फुल कव्हर ५ नग, सक्सेशन मशीन ५ नग, आय व्ही रॉड १० नग, वॉकर २० नग, कॉट इत्यादी रुग्णोपयोगी साधने व साहित्य खरेदीसाठी मदत रुपये ४ लाख ५० हजार केली आहे.
- महिला दिनानिमित्त समाजातील वेगवेगळ्या क्षेत्रात उत्कृष्ट काम करणाऱ्या महिलांचा गौरव करण्यात आला त्या प्रसंगी बँकेच्या व्हाईस चेअरमन सौ ज्योती पलोड व व संचालिका डॉक्टर सौ अर्चना माळी यांच्या हस्ते सत्कार करण्यात आला.
- खांडगाव संगमनेर येथील संयुक्त वन कमिटी यांना वृक्षारोपण व ड्रीप इरिगेशन च्या सामाजिक कार्यास आर्थिक मदत रुपये ५१ हजार बँकेमार्फत देण्यात आली.
- अहवाल सालात बँकेने साई मंदिर, दत्त मंदिर, सप्तशृंगी देवी मंदिर, स्वामी समर्थ मंदिर, हनुमान मंदिर अशा वेगवेगळ्या मंदिरात डिजिटल दानपेटी असा अभिनव उपक्रम राबडून ट्रस्टला त्यांच्या बँक खात्यात थेट देणगी रकम जमा करण्याची सुविधा उपलब्ध करून दिली ज्या मुळे ट्रस्ट ला देणगी रकम चोरी जाण्याची भीती न राहिल्या मुळे ट्रस्ट च्या विश्वस्थानी व भक्तांनी समाधान व्यक्त करून संगमनेर मर्चट्स बँकेस सदर उपक्रमाबद्दल धन्यवाद दिले
- अहवाल सालात बँकेने Insta ATM Card सुविधा खातेदारास उपलब्ध करून दिली. सदर सेवेमध्ये खातेदारास त्वरित ATM कार्ड उपलब्ध होते त्या मुळे १५ ते ३० दिवसाचा ATM कार्ड मिळण्याचा कालावधी कमी झाल्यामुळे नवीन Insta ATM Card सेवेला खातेदारांचा उत्तम प्रतिसाद मिळत आहे.
- आर्थिक वर्षात बँकेने विमा जागरूकता ग्राहक मेळावा घेऊन ग्राहकांचे विम्या संदर्भातील अडी अडचणीवर योग्य मार्गदर्शन उपलब्ध करून दिले. व विम्याचे काय महत्व आहे या बाबतचे चर्चा सत्र आयोजित करण्यात आले.
- बँकेने अकोले शाखा येथे अकोले परिसरातील ग्राहकांचा मेळावा आयोजित करून आपल्या बँकेच्या विविध बँकिंग सुविधा व ग्राहकांच्या अडी अडचणी समजाऊन घेण्यासाठी ग्राहकाना मुक्त व्यासपीठ उपलब्ध करून दिले.

### आभार व कृतज्ञता

मा.रिझर्व बँक ऑफ इंडियाचे अधिकारी ,महाराष्ट्र सहकार विभागाचे मंत्री महोदय व सर्व अधिकारी, महसूल मंत्री नामदार मा. राधाकृष्ण विखे पाटील, संगमनेर चे आमदार मा.बाळासाहेब थोरात व श्री .तांबे साहेब, संगमनेर नगरपालिकेचे सर्व पदाधिकारी व अधिकारी ,फेडरेशन व सर्व असोसिएशनचे पदाधिकारी, राज्य व जिल्हा सहकारी बँकेचे सर्व पदाधिकारी व अधिकारी, राष्ट्रीयकृत बँका व खाजगी बँकांचे सर्व अधिकारी, बँकेचे पॅनल वरील सर्व विधीज्ञ, स्थावर मालमत्तेचे व्हॅल्युएर्स ,गोल्ड व्हॅल्युएर्स, सर्व शाखांचे शाखा पालक संचालक, बोर्ड ऑफ मॅनेजमेंट चे सर्व बाह्य सदस्य, संगमनेर व अन्य पतसंस्थांचे व विश्वस्त संस्थांचे सर्व चेअरमन, पदाधिकारी व अधिकारी, सर्व विमा कंपनीचे अधिकारी, सर्व पत्रकार, वृत्तपत्र व वृत्तवाहिन्या व शाखा जागेचे मालक, शाखा सल्लागार, बँकेच्या सर्व समितीचे चेअरमन व समिती सदस्य, सॉफ्टवेअर व हार्डवेअर वेंडर, मा.वैधानिक ऑडिटर मे.बिरारी अँड कुलकर्णी, नाशिक व त्यांचे सर्व सहकारी, अहवालाचे कामी सतत मदत व सहकार्य करणाऱ्या श्रीमती सुवर्णाकाकी मालपाणी तसेच अहवाल सुंदर व सुबक करण्यासाठी सहकार्य केलेले श्री. प्रवीण कुलकर्णी, श्री. सुभाष पवार व श्री. मुरारी देशपांडे, मालपाणी हाऊस मधील वेळोवेळी मदत करणारे अधिकारी व कर्मचारी वृंद तसेच ज्ञात-अज्ञातपणे सहकार्य करणाऱ्या सर्वांचे मनःपूर्वक आभार व धन्यवाद.



बँकेच्या संचालक मंडळातील ज्येष्ठ मार्गदर्शक, माजी चेअरमन तसेच उद्योग क्षेत्राची जाण असलेले आदरणीय श्री. राजेशभाऊ मालपाणी तसेच व्यावसायिक सीए ,बँकिंग, कायदा याची उत्तम माहिती असलेले तज्ञ संचालक , बोर्ड ऑफ मॅनेजमेंटचे चेअरमन सीए श्री संजय राठी यांचे सुद्धा वेळोवेळी मोलाचे मार्गदर्शन मिळाले त्याबद्दल त्यांचे आभार. बँकेच्या व्हाईस चेअरमन सौ ज्योती पलोड यांनी सुद्धा कामकाजात सहभाग घेऊन उत्तम साथ दिली त्याबद्दल त्यांना धन्यवाद.

माजी चेअरमन व कर्ज समितीचे चेअरमन श्री प्रकाश राठी, थकबाकी समिती चेअरमन श्री दिलीप कुमार पारख या उभयंताचे कर्जवाटप व कर्ज वसुलीसाठी मोलाची साथ मिळाली. त्यामुळेच विक्रमी नफा बँकेस झाला व एनपीए कमी करण्यासाठी मदत मिळाली त्याबद्दल त्यांचे ऋण व्यक्त करतो. याशिवाय परचेस समितीचे चेअरमन श्री राजेंद्र वाकचौरे, गुंतवणूक समितीचे चेअरमन श्री.श्रीगोपाल पडतानी, ऑडिट समिती चेअरमन सीए श्री संजय राठी, संगणक समितीचे चेअरमन श्री.संतोष करवा, स्टाफ समिती चेअरमन श्री सुनील दिवेकर, शाखा विस्तार व विकास समिती चेअरमन श्री सतीश लाहोटी तसेच वरील सर्व समितीचे असलेले सर्व सदस्य-संचालकांनी त्यांचा अमूल्य वेळ वेळोवेळी देऊन आर्थिक वर्ष २२ - २३ मध्ये चेअरमन पदाची जबाबदारी पार पाडण्यास आत्मीयतेने व निष्ठेने मदत व सहकार्य केले त्या सर्वांचे खूप खूप आभार व त्यांच्या प्रति ऋणनिर्देश व्यक्त करतो.

बँकेचे प्रधान कार्यालय, संगमनेर येथील कंकरंट ऑडिटर सीए श्री. जितेंद्र लाहोटी यांनी सुद्धा वेळोवेळी अमूल्य मदत ,मार्गदर्शन/सल्ले दिले व सहकार्य केले तसेच सर्व शाखांचे कंकरंट ऑडिटर यांनी सुद्धा ऑडिटच्या माध्यमातून बँकेतील दैनंदिन व्यवहारातील तपासणी करून मार्गदर्शन केले त्याबद्दल त्यांचे आभार. बँकेचे प्रभारी सिइओ श्री. विनय दुनाखे ,असिस्टंट जनरल मॅनेजर श्री विजय बजाज व श्री विठ्ठल कुलकर्णी तसेच सर्व शाखाधिकारी, अधिकारी व सर्व सेवकवृंद यांनी उत्तम ग्राहक सेवा देऊन व एनपीएची उत्तम वसुली करून बँकेच्या सन २०२२- २३ या आर्थिक वर्षातील नेत्रदीपक प्रगती साध्य करण्यासाठी बँकेस मोलाची साथ दिली व ग्राहकांची गैरसोय होणार नाही याची काळजी घेतली. त्यांच्या या समर्पक वृत्तीचे कौतुक करतो व भविष्यात आपली बँक अधिक प्रगतीपथावर नेतील असा मला विश्वास व खात्री आहे.

जय हिंद ! जय सहकार !! जय महाराष्ट्र!!!

आपला कृपाभिलाषी

*Santosh M. Karwa*

संतोष मोहनलाल करवा  
चेअरमन  
(विद्यमान)

ठिकाण:- संगमनेर  
दि. ०८/०८/२०२३



ओंकार राजेंद्रप्रसाद सोमाणी  
चेअरमन  
(२०२२-२३)

२७

दि. ३१-३-२०२३ अखेरचा ताळेबंद पत्रक

| ३१-३-२०२२<br>रुपये | पैसे | भांडवल व देणी                                      | रुपये            | पैसे | ३१-३-२०२३<br>रुपये | पैसे |
|--------------------|------|--|------------------|------|--------------------|------|
| १०,००,००,०००.००    |      | <b>अधिकृत भागभांडवल</b>                            |                  |      | १०,००,००,०००.००    |      |
|                    |      | (प्रत्येकी रु. १०० चा एक भाग याप्रमाणे १० लाख भाग) |                  |      |                    |      |
| २,००,००,०००.००     |      | <b>प्रेफरन्शीअल शेअर्स</b>                         |                  |      | २,००,००,०००.००     |      |
|                    |      | (प्रत्येकी रु. १०० चा एक भाग याप्रमाणे २ लाख भाग)  |                  |      |                    |      |
| ७,७१,५४,४००.००     |      | <b>१) वसुल भागभांडवल</b>                           |                  |      | ७,६२,१७,२००.००     |      |
|                    |      | (प्रत्येकी रु. १०० चा एक भाग याप्रमाणे ७६२१७२ भाग) |                  |      |                    |      |
| ३,८०,८००.००        |      | <b>२) वसुल प्रेफरन्शीअल शेअर्स</b>                 |                  |      | ३,८०,८००.००        |      |
|                    |      | (प्रत्येकी रु. १०० चा एक भाग याप्रमाणे ३८०८ भाग)   |                  |      |                    |      |
| ३९,७७,२०,४५४.५०    |      | <b>२) राखीव व इतर निधी</b>                         |                  |      | ६२,७५,३३,०१६.५०    |      |
| ९,५२,०५,७८१.००     |      | राखीव निधी   | १०,८१,३६,३३४.००  |      |                    |      |
| ५,९०,००,०००.००     |      | इमारत निधी   | ८,२७,००,०००.००   |      |                    |      |
| १५,०६,२५४.००       |      | लाभांश समाकरण निधी                                 | १५,०६,२५४.००     |      |                    |      |
| ९,८०,६०,०००.००     |      | संशयित बुडीत निधी                                  | १०,९०,००,०००.००  |      |                    |      |
| १४,८५,४२६.००       |      | सभासद कल्याण निधी                                  | १८,०५,२०५.००     |      |                    |      |
| ५,११,८९७.५०        |      | कर्मचारी कल्याण निधी                               | ५,११,८९७.५०      |      |                    |      |
| ९४,३०,०००.००       |      | उत्तम जिंदगी पोटी केलेली तरतूद                     | १,००,७५,०००.००   |      |                    |      |
| १,५४,००,०००.००     |      | गुंतवणूक चढउतार निधी                               | १,५४,००,०००.००   |      |                    |      |
| ६३,३७,०००.००       |      | गुंतवणूक घसारा निधी                                | ९६,३९,०००.००     |      |                    |      |
| ८,१०,९०,४१७.००     |      | पुनर्मूल्यांकन निधी                                | २५,३४,७१,५६६.००  |      |                    |      |
| १,५८,११,७६०.००     |      | विशेष राखीव निधी (आय.टी.)                          | १,७६,०१,७६०.००   |      |                    |      |
| ६,००,०००.००        |      | निवडणूक निधी                                       | ६,००,०००.००      |      |                    |      |
| १,३२,८१,९१९.००     |      | जादा राखीव निधी                                    | १,७०,८६,०००.००   |      |                    |      |
|                    |      |  |                  |      |                    |      |
| ३७८,५४,७३,२३४.७९   |      | <b>३) ठेवी</b>                                     |                  |      | ३९५,६९,६२,२७८.७८   |      |
| ३१४,४९,८८,८५६.००   |      | <b>मुदत ठेव</b>                                    | ३३१,०३,४१,२७६.१० |      |                    |      |
| २७१,१०,१९,९१४.००   |      | अ) वैयक्तिक व इतर                                  | २७३,९४,५६,९८०.९० |      |                    |      |
| ४३,३९,६८,९४२.००    |      | ब) सहकारी संस्था                                   | ५७,०८,८४,२९५.२०  |      |                    |      |
| ४८,८७,६८,९५९.५९    |      | <b>सेव्हिंग्स बँक ठेव</b>                          | ४९,५०,२२,१३६.०४  |      |                    |      |
| ४८,८३,१५,३७०.८८    |      | अ) वैयक्तिक  | ४९,०७,८८,९२५.१६  |      |                    |      |
| ४,५३,५८८.७१        |      | ब) सहकारी संस्था                                   | ४२,३३,२१०.८८     |      |                    |      |
| १५,१६,००,९३६.४५    |      | <b>चालू ठेव</b>                                    | १५,१५,३१,७८३.८९  |      |                    |      |
| १२,५८,७७,७३५.८५    |      | अ) वैयक्तिक व इतर                                  | ११,७९,१८,९०७.३१  |      |                    |      |
| २,५७,२३,२००.६०     |      | ब) सहकारी संस्था                                   | ३,३६,१२,८७६.५८   |      |                    |      |
| १,१४,४८२.७५        |      | <b>अल्पबचत ठेव (बिंदुसागर)</b>                     | ६७,०८२.७५        |      |                    |      |
| ४२६,०७,२८,८८९.२९   |      | <b>पुढील पानावर..</b>                              |                  |      | ४६६,१०,९३,२९५.२८   |      |

दि. ३१-३-२०२३ अखेरचा ताळेबंद पत्रक

| ३१-३-२०२२<br>रुपये | पैसे | जिंदगी व येणी  | रुपये            | पैसे | ३१-३-२०२३<br>रुपये | पैसे |
|--------------------|------|--|------------------|------|--------------------|------|
| २१,५२,६३,९७८.९१    |      | <b>१) रोकड व बँक खात्यातील शिल्लक</b>                    |                  |      | ३५,२३,२५,६०७.१५    |      |
| ११,७६,९७,८६९.२०    |      | अ) हातातील रोख शिल्लक                                    | ९,८२,४९,७२५.००   |      |                    |      |
| ९,७५,६६,१०९.७१     |      | ब) बँक खात्यातील शिल्लक                                  | २५,४०,७५,८८२.१५  |      |                    |      |
| ०.००               |      | <b>२) अल्प मुदतीच्या ठेवी</b>                            |                  | ०.०० |                    | ०.०० |
| १६२,४९,६०,३१०.००   |      | <b>३) गुंतवणूक</b>                                       |                  |      | १५१,८६,८५,७१०.००   |      |
| ९२,३३,३६,७८९.००    |      | अ) सरकारी रोखे   | ८९,०८,७९,६७९.००  |      |                    |      |
|                    |      | (दर्शनी किंमत रु. ९०,९७,६०,०००)                          |                  |      |                    |      |
|                    |      | (बाजारभाव किंमत रु. ८९,१६,७३,९२२)                        |                  |      |                    |      |
| ७,९७,६३,०५०.००     |      | ब) अन्य गुंतवणूक   | २,४३,९१,१५०.००   |      |                    |      |
| १,३६,०००.००        |      | क) जिल्हा व राज्य बँकेचे शेअर्स                          | १,३६,०००.००      |      |                    |      |
| ६२,१७,२४,४७९.००    |      | ड) बँकातील मुदत ठेवी                                     | ६०,३२,७८,८८९.००  |      |                    |      |
| २३८,५६,७४,२१६.५५   |      | <b>४) कर्जे</b>  |                  |      | २६१,९७,१४,५३६.६८   |      |
| १६२,६६,२१,७४९.०६   |      | <b>I) अल्पमुदत, कॅशक्रेडिट व ओव्हरड्राफ्ट इ.कर्जे</b>    | १६७,८५,२७,६९८.५२ |      |                    |      |
| ०.००               |      | अ) सरकारी व इतर मान्यताप्राप्त सिक्युरिटीजच्या तारणावर   | ०.००             |      |                    |      |
| १६२,५२,४४,५८९.६१   |      | ब) इतर तारणावर   | १६७,७२,०३,७९९.६६ |      |                    |      |
| १३,७७,१५९.४५       |      | क) बिगर तारणी व जांमिनकीची कर्जे                         | १३,२३,९०६.८६     |      |                    |      |
|                    |      | (वरील पैकी अल्पमुदत कर्जाची थकबाकी रु. १२,७१,००,४९७.८५)  |                  |      |                    |      |
| १७,२८,२८,६७८.८०    |      | <b>II) मध्यम मुदत कर्जे</b>                              | १८,८७,३०,५२७.७२  |      |                    |      |
| २९,१७,७९०.६०       |      | अ) सरकारी व इतर मान्यताप्राप्त सिक्युरिटीजच्या तारणावर   | १,९८,८४,७७९.५३   |      |                    |      |
| १६,९९,१०,८८८.२०    |      | ब) इतर तारणावर   | १६,८८,४५,७५६.१९  |      |                    |      |
| ०.००               |      | क) बिगर तारणी व जांमिनकीची कर्जे                         | ०.००             |      |                    |      |
|                    |      | (वरील पैकी मध्यम मुदत कर्जाची थकबाकी रु. ६,०२,२४,५०३.५६) |                  |      |                    |      |
| ५८,६२,२३,७८८.६९    |      | <b>III) दीर्घ मुदत कर्जे</b>                             | ७५,२४,५६,३१०.४४  |      |                    |      |
| ०.००               |      | अ) सरकारी व इतर मान्यताप्राप्त सिक्युरिटीजच्या तारणावर   | ०.००             |      |                    |      |
| ५८,६२,२३,७८८.६९    |      | ब) इतर तारणावर   | ७५,२४,५६,३१०.४४  |      |                    |      |
| ०.००               |      | क) बिगर तारणी व जांमिनकीची कर्जे                         | ०.००             |      |                    |      |
|                    |      | (वरीलपैकी दीर्घ मुदत कर्जाची थकबाकी रु. ५,४७,७१,९२५.०४)  |                  |      |                    |      |
| ४२२,५८,९८,५०५.४६   |      | <b>पुढील पानावर..</b>                                    |                  |      | ४४९,०७,२५,८५३.८३   |      |



दि. ३१-३-२०२३ अखेरचा ताळेबंद पत्रक

| ३१-३-२०२२<br>रुपये | पैसे | भांडवल व देणी                                    | रुपये          | पैसे | ३१-३-२०२३<br>रुपये | पैसे  |
|--------------------|------|--|----------------|------|--------------------|-------|
| ४२६,०७,२८,८८९.२९   |      | मागील पानावरून...                                |                |      | ४६६,१०,९३,२९५.२८   |       |
| ८०,८८,०००.००       |      | <b>४) बाहेरील कर्ज</b>                           |                |      | ८०,८८,०००.००       |       |
| ०.००               |      | अ) मुदत ठेवीच्या पावती तारणावरील                 |                | ०.०० |                    |       |
| ८०,८८,०००.००       |      | ब) लाँग टर्म (सब ऑर्डिनेटेड) डिपॉझिट ७वर्षे मुदत | ८०,८८,०००.००   |      |                    |       |
| ०.००               |      | <b>५) वसुलीसाठीची बिले (दुबेरजी)</b>             |                | ०.०० |                    | ०,.०० |
| ०.००               |      | अ) पाठविलेली                                     |                | ०.०० |                    |       |
| ०.००               |      | ब) आलेली   |                | ०.०० |                    |       |
| ०.००               |      | <b>६) शाखा समन्वय (नेटिंग)</b>                   |                |      |                    | ०,.०० |
| १३,४४,१०,७९६.५९    |      | <b>७) थकलेल्या व्याजाबद्दल निधी (दुबेरजी)</b>    |                |      | १५,१४,७३,४७५.५९    |       |
| १,१४,५५,८८४.७७     |      | <b>८) व्याज देणे</b>                             |                |      | १,८०,७५,९६५.७७     |       |
| ३,२७,२१,९३१.८६     |      | <b>९) इतर देणी व तरतुदी</b>                      |                |      | २,७२,०१,१८८.९५     |       |
| ५,४०,१०,९६९.८८     |      | <b>१०) नफा-तोटा खाते</b>                         |                |      | ८,३१,७४,२०८.१६     |       |
| ५,४०,००,९००.९५     |      | चालू वर्षाचा नफा-नफा तोटा खाते वरून वर्ग         | ८,३१,५१,०९६.२८ |      |                    |       |
| १०,०६८.९३          |      | मागील वर्षाचा शिल्लक नफा रु.                     | २३,१११.८८      |      |                    |       |
|                    |      |  |                |      |                    |       |
|                    |      |  |                |      |                    |       |
|                    |      |  |                |      |                    |       |
| ४५०,१४,१६,४७२.३९   |      | <b>एकूण</b>                                      |                |      | ४९४,९१,०६,१३३.७५   |       |
| २९,६७,२५१.१५       |      | <b>११) हमी पोटी संभाव्य देणी</b>                 | ४८,५६,११२.७४   |      |                    |       |
| १०,४३,८५०.००       |      | अ) बँक गॅरंटी                                    | २८,६७,४५०.००   |      |                    |       |
| १९,२३,४०१.१५       |      | ब) ठेवीदार शिक्षण व जागृकता निधी (DEAF)          | १९,८८,६६२.७४   |      |                    |       |

तपासले, बरोबर आहे. लेखा परीक्षण अहवालातील शेवट्यास पात्र राहून (ताळेबंद पत्रक - नोट्स ऑफ अकॉउंट्स अहवाल पान नं. ३१ वर पहा. व ऑडीट रिपोर्ट पान नं. ७९ ते १०२)

**मे. बिरारी अॅण्ड कुलकर्णी**

चार्टर्ड अकॉउंटंट

(एफ.आर.एन. ११६५५९ डब्लू)

सीए. रोहन एस. कुलकर्णी पार्टनर (मे.नं. १६५६१३)

स्टॅच्युटरी ऑडीटर्स

नाशिक

UDIN 23165613BGWRGM3942

दि. २२-०६-२०२३

**जितेंद्र के. लाहोटी अॅण्ड असोसिएट्स**

चार्टर्ड अकॉउंटंट

(एफ.आर.एन. ११८४०१ डब्लू)

सीए. जितेंद्र के. लाहोटी (मे. नं. १०४२४५)

कंकरंट ऑडिटर

संगमनेर

UDIN 23104245BGWHQX1928

दि. १७-०६-२०२३

दि. ३१-३-२०२३ अखेरचा ताळेबंद पत्रक

| ३१-३-२०२२<br>रुपये | पैसे | जिंदगी व येणी                           | रुपये           | पैसे | ३१-३-२०२३<br>रुपये | पैसे |
|--------------------|------|---|-----------------|------|--------------------|------|
| ४२२,५८,९८,५०५.४६   |      | मागील पानावरून...                       |                 |      | ४४९,०७२५,८५३.८३    |      |
| १५,६३,९७,९४४.९५    |      | <b>५) व्याज येणे</b>                    |                 |      | १७,२८,८८,६३९.९३    |      |
| १३,४४,१०,७९६.५९    |      | अ) थकलेल्या कर्जावरील व्याज (दुबेरीज)   | १५,१४,७३,४७५.५९ |      |                    |      |
|                    | ०.०० | ब) कर्जाचे व्याजावरील व्याज (एफआयटीएल)  |                 | ०.०० |                    |      |
| २,१९,८७,१४८.३६     |      | क) गुंतवणुकीवरील व्याज                  | २,१४,१५,१६४.३४  |      |                    |      |
|                    | ०.०० | <b>६) वसुलीसाठीची बिले (दुबेरीज)</b>    |                 |      |                    | ०.०० |
|                    | ०.०० | अ) पाठविलेली                            |                 | ०.०० |                    |      |
|                    | ०.०० | ब) आलेली                                |                 | ०.०० |                    |      |
|                    | ०.०० | <b>७) शाखा समन्वय (नेटिंग)</b>          |                 | ०.०० |                    | ०.०० |
| ८,७५,१२,०१०.००     |      | <b>८) इमारत व जागा</b>                  |                 |      | २५,९३,०५,०००.००    |      |
| २,३५,७७,७०२.००     |      | <b>९) फर्निचर व डेडस्टॉक</b>            |                 |      | २,२३,७९,८९०.२२     |      |
| ८०,३०,३०९.९८       |      | <b>१०) इतर मालमत्ता व येणी</b>          |                 |      | ३८,०६,७४९.७७       |      |
| ५,३१,६७४.३३        |      | अ) प्रिंटिंग व स्टेशनरी स्टॉक           | ६,५२,११६.७६     |      |                    |      |
| ७४,९८,६३५.६५       |      | ब) इतर                                  | ३१,५४,६३३.०१    |      |                    |      |
|                    |      |   |                 |      |                    |      |
|                    |      |   |                 |      |                    |      |
|                    |      |   |                 |      |                    |      |
| ४५०,१४,१६,४७२.३९   |      | <b>एकूण</b>                             |                 |      | ४९४,९१,०६,१३३.७५   |      |
| २९,६७,२५१.१५       |      | <b>११) हमी पोटी संभाव्य येणी</b>        | ४८,५६,११२.७४    |      |                    |      |
| १०,४३,८५०.००       |      | अ) बँक गॅरंटी                           | २८,६७,४५०.००    |      |                    |      |
| १९,२३,४०१.१५       |      | ब) ठेवीदार शिक्षण व जागृकता निधी (DEAF) | १९,८८,६६२.७४    |      |                    |      |

**विनय विजय दुनाखे**  
प्रभारी मुख्य कार्यकारी अधिकारी

**संतोष मोहनलाल करवा**  
संचालक

**सौ. ज्योती सचिन पलोड**  
व्हा. चेअरमन

**ओंकार राजेंद्रप्रसाद सोमाणी**  
चेअरमन

**संचालक मंडळ**

राजेश ओंकारनाथ मालपाणी  
राजेंद्र कारभारी वाकचौरे  
गुरुनाथ भिकन बाप्ते  
ज्ञानेश्वर बाबुराव कर्पे

श्रीगोपाल रामनाथ पडतानी  
प्रकाश सुरेश राठी  
राजेश मदनलाल करवा  
डॉ.सौ.अर्चना आशुतोष माळी  
तुकाराम पंढरीनाथ सांगळे  
(सेवक प्रतिनिधी)

दिलीपकुमार माणकचंद पारख  
डॉ.संजय सुभाष मेहता  
प्रकाश विश्वनाथ कलंत्री  
सीए.संजय शंकरलाल राठी  
(तज्ञ संचालक)  
राहूल रामनाथ जगताप  
(सेवक प्रतिनिधी)

सुनिल शांताराम दिवेकर  
सतिष रामेश्वर लाहोटी  
संदीप श्रीनिवास जाजू  
ओंकार बद्रीनारायण बिहाणी  
(तज्ञ संचालक)

दि. १-४-२०२२ ते दि. ३१-३-२०२३ चा नफा-तोटा पत्रक

| ३१-३-२०२२<br>रुपये | पैसे | खर्च  | रुपये           | पैसे | ३१-३-२०२३<br>रुपये | पैसे |
|--------------------|------|---|-----------------|------|--------------------|------|
| ३०,८३,१०,८८५.०७    |      | १) दिलेले व्याज   |                 |      | ३१,३४,५२,१७५.१७    |      |
| १९,७५,३३,९७२.८३    |      | अ) ठेवीवरील व्याज   | १९,५५,६७,०७३.१७ |      |                    |      |
| ३०,४४,३४३.२४       |      | ब) मुदत ठेव तारण कर्जावरील व्याज                              | २१,७८,२०१.००    |      |                    |      |
| १०,७७,३२,५६९.००    |      | क) प्रधान कार्यालय व शाखांना दिलेले व्याज                     | ११,५७,०६,९०१.०० |      |                    |      |
| २,९२,४३,८९१.००     |      | २) पगार, भत्ते, प्रा. फंड, ग्रॅज्युईटी इ.                     |                 |      | ३,१३,५५,४६१.९५     |      |
| ४,४८४.००           |      | ३) बिंदुसागर कमिशन  |                 |      | ३,२१९.००           |      |
| १३,३५९.००          |      | ४) संचालक मंडळ मिटींग खर्च                                    |                 |      | ११,५३२.००          |      |
| १,१२,७७,१३७.२०     |      | ५) भाडे, कर, विमा इले. खर्च                                   |                 |      | १,१०,४६,०८९.३२     |      |
| ७,६३,०२७.२१        |      | ६) कायदे कानून खर्च   |                 |      | १०,५९,६०८.००       |      |
| ४,०८,४२१.४४        |      | ७) टपाल व टेलिफोन खर्च  |                 |      | ४,८३,१७५.६४        |      |
| १३,०२,६१५.४८       |      | ८) ऑडीट फी  |                 |      | १५,१२,३३४.३०       |      |
| २,०९,३५,५८७.००     |      | ९) इन्कम टॅक्स  |                 |      | २,८५,३६,९०१.३५     |      |
| १,२७,७२,९६०.२६     |      | १०) मिळकतीची झीज व दुरुस्ती खर्च                              |                 |      | १,०६,३७,३९७.१७     |      |
| १५,७२,०४३.६५       |      | ११) स्टेशनरी, छपाई, जाहिरात खर्च                              |                 |      | ११,८८,६८०.०६       |      |
| ०.००               |      | १२) बिगर बँकींग जिंदगीच्या विक्रीतील व त्याच व्यवहारातील तोटा |                 |      | ०.००               |      |
| ०.००               |      | १३) सरकारी रोख्यातून झालेला तोटा                              |                 |      | ५९,५७,७२२.००       |      |
| ५,६८,२०,२७३.८७     |      | १४) इतर खर्च  |                 |      | ५,५१,१७,०२४.७४     |      |
| २,२४,६४६.००        |      | १) प्रवास   | २,३१,४६०.००     |      |                    |      |
| ३,६५,९०,९९३.२०     |      | २) रिबेट  | ३,४५,७२,००८.००  |      |                    |      |
| ९८,९१९.८०          |      | ३) सर्वसाधारण सभा   | ४,८०,०८३.१०     |      |                    |      |
| ६८,०२,७५९.०१       |      | ४) इतर  | ६४,५८,४७३.६४    |      |                    |      |
| १,३१,०२,९५५.८६     |      | ५) तरतुदी   | १,३३,७५,०००.००  |      |                    |      |
| ५,४०,००,९००.९५     |      | १५) निव्वळ नफा  |                 |      | ८,३१,५१,०९६.२८     |      |
| ४९,७४,२५,५८६.१३    |      | एकूण  |                 |      | ५४,३५,१२,४१६.९८    |      |

तपासले, बरोबर आहे. लेखा परीक्षण अहवालातील शेन्यास पात्र राहून

मे. बिरारी अँड कुलकर्णी

चार्टर्ड अकॉउंटंट

(एफ.आर.एन. ११६५५९ डब्ल्यू)

सीए. रोहन एस. कुलकर्णी पार्टनर (मे.नं. १६५६१३)

स्टॅच्युटरी ऑडीटर

नाशिक

UDIN 23165613BGWRGM3942

दि. २२-०६-२०२३

जितेंद्र के. लाहोटी अँड असोसिएट्स

चार्टर्ड अकॉउंटंट

(एफ.आर.एन. ११८४०१ डब्ल्यू)

सीए. जितेंद्र के. लाहोटी (मे. नं. १०४२४५)

कंकरंट ऑडिटर

संगमनेर

UDIN 23104245BGWHQX1928

दि. १७-०६-२०२३



दि. १-४-२०२२ ते दि. ३१-३-२०२३ चा नफा-तोटा पत्रक

| ३१-३-२०२२<br>रुपये | पैसे | उत्पन्न   | रुपये           | पैसे | ३१-३-२०२३<br>रुपये | पैसे           |
|--------------------|------|---|-----------------|------|--------------------|----------------|
| ४७,७६,००,९५९.८५    |      | १) मिळालेले व्याज   |                 | .    | ५२,७०,७८,३२३.८४    |                |
| २७,५५,९३,५८०.९१    |      | अ) कर्जावरील व्याज  | २९,६४,६४,९१२.४० |      |                    |                |
| ३,०१,०९,८८०.०२     |      | ब) गुंतवणुकीवरील व्याज  | ४,४५,८३,२४३.८९  |      |                    |                |
| ६,४१,६४,९२९.९२     |      | क) सरकारी रोख्यातून मिळालेले व्याज                              | ७,०३,२३,२६६.५५  |      |                    |                |
| १०,७७,३२,५६९.००    |      | ड) प्रधान कार्यालय व शाखांकडून मिळालेले व्याज                   | ११,५७,०६,९०१.०० |      |                    |                |
| ८,९३,०००.००        |      | २) सरकारी रोख्यातून मिळालेला नफा                                |                 |      |                    | ०.००           |
| १४,६६,६१७.००       |      | ३) करमुक्त उत्पन्न  |                 |      |                    | १४,६१,००६.००   |
| १,०६,५९,९४९.११     |      | ४) कमिशन व ब्रोकरेज   |                 |      |                    | १,०३,९९,६९४.९१ |
| ०.००               |      | ५) अनुदान व देणग्या   |                 |      |                    | ०.००           |
| ०.००               |      | ६) बिगर बँकींग जिंदगीच्या विक्रीतील व त्याच व्यवहारातील उत्पन्न |                 |      |                    | ०.००           |
| ३१,९६,००७.१७       |      | ७) डिव्हिडंड व इतर  |                 |      |                    | ३३,२१,९५६.२३   |
| ९,२५,०४६.००        |      | ८) रिव्हॅल्युएशन रिझर्व्ह                                       |                 |      |                    | ०.००           |
| १२,८९,५००.००       |      | ९) लॉकर भाडे  |                 |      |                    | १२,५१,४३६.००   |
| १३,९४,५०७.००       |      | १०) सोलर वीज उत्पन्न  |                 |      |                    | ०.००           |
| ४९,७४,२५,५८६.१३    |      | एकूण  |                 |      | ५४,३५,१२,४१६.९८    |                |

विनय विजय दुनाखे  
प्रभारी मुख्य कार्यकारी अधिकारी

संतोष मोहनलाल करवा  
संचालक

सौ. ज्योती सचिन पलोड  
व्हा. चेअरमन

ओंकार राजेंद्रप्रसाद सोमाणी  
चेअरमन

संचालक मंडळ

राजेश ओंकारनाथ मालपाणी  
राजेंद्र कारभारी वाकचौरे  
गुरुनाथ भिकन बाप्टे  
ज्ञानेश्वर बाबुराव कर्पे

श्रीगोपाल रामनाथ पडतानी  
प्रकाश सुरेश राठी  
राजेश मदनलाल करवा  
डॉ.सौ.अर्चना आशुतोष माळी

दिलीपकुमार माणकचंद पारख  
डॉ.संजय सुभाष मेहता  
प्रकाश विश्वनाथ कलंत्री  
सी.ए.संजय शंकरलाल राठी  
(तज्ञ संचालक)

सुनिल शांताराम दिवेकर  
सतिष रामेश्वर लाहोटी  
संदीप श्रीनिवास जाजू  
ओंकार बद्दीनारायण बिहाणी  
(तज्ञ संचालक)

तुकाराम पंढरीनाथ सांगळे  
(सेवक प्रतिनिधी)

राहूल रामनाथ जगताप  
(सेवक प्रतिनिधी)

### ताळेबंदपत्रक (नोटस् ऑफ अकाऊंटस्)

मा.आरबीआय परीपत्रक क्रं. RBI/२०२०-२१/१६/DOR No. BP/BC/३/२१.०४.०४८/२०२०-२१ दि.६, ऑगस्ट २०२० नुसार पात्र कर्जदारांना मोरेटोरियम मंजूर केला.

11) As per RBI Guidelines vide circular dated 06/08/2020, we have provided Resolution Framework for COVID-19 related stressed loan accounts as under.

#### Reporting for Half-year end September 2022 (Rs. in Lakh)

| Type of Borrower  | Exposure to accounts classified as Standard consequent to implementation to resolution plan - Position as at the end of the previous half-year (A) | Of (A), aggregate debt that slipped to NPA during the half-year | Of (A) amount written off during the half-year | Of (A) amount paid by the borrowers during the half-year | Exposure to accounts classified as Standard consequent to implementation of resolution plan - Position as at the end of half-year |
|-------------------|--|---|--|--|---|
| Personal Loans    | 633.14   | 175.02  | 0.00   | 176.98   | 588.53  |
| Corporate Persons | 521.60   | 519.75  | 0.00   | 186.37   | 519.75  |
| Of which MSMEs    | 0.00   | 0.00  | 0.00   | 0.00   | 0.00  |
| Others            | 0.00   | 0.00  | 0.00   | 0.00   | 0.00  |
| <b>Total</b>      | <b>1154.74</b>   | <b>694.77</b>   | <b>0.00</b>                                    | <b>363.34</b>  | <b>1108.29</b>  |

#### Reporting for Half - year end March 2023 (Rs. in Lakh)

| Type of Borrower  | Exposure to accounts classified as Standard consequent to implementation to resolution plan - Position as at the end of the previous half-year (A) | Of (A), aggregate debt that slipped to NPA during the half-year | Of (A) amount written off during the half-year | Of (A) amount paid by the borrowers during the half-year | Exposure to accounts classified as Standard consequent to implementation of resolution plan - Position as at the end of half-year |
|-------------------|--|---|--|--|---|
| Personal Loans    | 588.53   | 226.27  | 0.00   | 61.57  | 423.04  |
| Corporate Persons | 519.75   | 0.00  | 0.00   | 19.00  | 393.30  |
| Of which MSMEs    | 0.00   | 0.00  | 0.00   | 0.00   | 0.00  |
| Others            | 0.00   | 0.00  | 0.00   | 0.00   | 0.00  |
| <b>Total</b>      | <b>1108.29</b>   | <b>226.27</b>   | <b>0.00</b>                                    | <b>80.57</b>   | <b>816.34</b>   |

अंदाजपत्रक सन २०२३-२४

(रु. लाखात)

| अ. नं. | खर्च तपशील                  | मागील अंदाज<br>(२२-२३)<br>३१-०३-२०२३ | प्रत्यक्ष खर्च<br>(२२-२३)<br>३१-०३-२०२३ | पुढील अंदाज<br>(२३-२४)<br>३१-०३-२०२४ | अ. नं. | उत्पन्न तपशील             | मागील अंदाज<br>(२२-२३)<br>३१-०३-२०२३ | प्रत्यक्ष उत्पन्न<br>(२२-२३)<br>३१-०३-२०२३ | पुढील अंदाज<br>(२३-२४)<br>३१-०३-२०२४ |
|--------|-----------------------------|--------------------------------------|---|--------------------------------------|--------|---------------------------|--------------------------------------|--|--------------------------------------|
| १      | दिलेले व्याज                | ३२१२.००                              | ३१३४.५२                                 | ३३३८.३०                              | १      | मिळालेले व्याज            | ४२००.००                              | ४५६७.५५                                    | ४९४५.००                              |
| २      | पगार भत्ते, तरतुदी इ.       | ३००.००                               | ३१३.५५                                  | ३३५.००                               | २      | सरकारी रोखे व्याज         | ८००.००                               | ७०३.२३                                     | ७५०.००                               |
| ३      | बिंदूसागर कमिशन             | ०.०२                                 | ०.०३                                    | ०.०३                                 | ३      | मिळालेले कमिशन            | १२०.००                               | १०४.००                                     | १२०.००                               |
| ४      | संचालकांचा मिटींग खर्च      | ०.१५                                 | ०.१२                                    | ०.३५                                 | ४      | इतर उत्पन्न               | ३२.८५                                | ३३.२०                                      | ४०.००                                |
| ५      | विमा                        | ५५.००                                | ५४.७५                                   | ६५.००                                | ५      | लाभांश                    | ०.१५                                 | ०.०२                                       | ०.०२                                 |
| ६      | भाडे, कर इले.               | ७०.००                                | ५५.७१                                   | ६५.००                                | ६      | सुरक्षित जमा कक्ष भाडे    | १२.००                                | १२.५१                                      | १३.३०                                |
| ७      | कायदे कानून खर्च            | ८.००                                 | १०.६०                                   | १५.००                                | ७      | सरकारी रोखे विक्रीतून नफा | २०.००                                | ०.००                                       | २४.००                                |
| ८      | पोस्टेज, व फोन खर्च         | ५.००                                 | ४.८३                                    | ७.००                                 | ८      | करमुक्त उत्पन्न           | १५.००                                | १४.६१                                      | ४०.००                                |
| ९      | ऑडिट फी                     | १५.००                                | १५.१२                                   | १८.००                                | ९      | रिर्व्हॅल्युएशन रिझर्व्ह  | १०.००                                | ०.००                                       | ३०.००                                |
| १०     | झीज व दुरुस्ती खर्च         | ६०.००                                | ६१.६०                                   | १००.००                               | १०     | सोलर वीज उत्पन्न          | १५.००                                | ०.००                                       | ०.००                                 |
| ११     | मेन्टेनन्स खर्च             | ५०.८८                                | ४४.७७                                   | ५२.००                                |        |                           |                                      |  |                                      |
| १२     | छपाई व स्टेशनरी खर्च        | ६.००                                 | ६.६९                                    | ८.००                                 |        |                           |                                      |  |                                      |
| १३     | जाहिरात खर्च                | १०.००                                | ५.२०                                    | ८.००                                 |        |                           |                                      |  |                                      |
| १४     | कर्मचारी कल्याण खर्च        | १६.००                                | १५.३१                                   | १८.००                                |        |                           |                                      |  |                                      |
| १५     | प्रशिक्षण खर्च              | ०.३०                                 | ०.५९                                    | १.००                                 |        |                           |                                      |  |                                      |
| १६     | सभासद फी                    | १.५०                                 | १.३१                                    | २.००                                 |        |                           |                                      |  |                                      |
| १७     | प्रवास                      | २.५०                                 | २.३१                                    | ३.५०                                 |        |                           |                                      |  |                                      |
| १८     | सर्वसाधारण सभा खर्च         | २.५०                                 | ४.८०                                    | ६.१२                                 |        |                           |                                      |  |                                      |
| १९     | व्याजावरील रिबेट            | ३७५.००                               | ३४५.७२                                  | ३८५.००                               |        |                           |                                      |  |                                      |
| २०     | वर्तमानपत्रे व नियतकालिके   | ०.१५                                 | ०.०४                                    | ०.२५                                 |        |                           |                                      |  |                                      |
| २१     | इतर खर्च /नवीन शाखा         | ३५.००                                | ३४.६२                                   | ४०.२५                                |        |                           |                                      |  |                                      |
| २२     | किरकोळ व इतर खर्च           | २०.००                                | ९.९५                                    | २०.००                                |        |                           |                                      |  |                                      |
| २३     | तरतुदी                      |                                      |   |                                      |        |                           |                                      |  |                                      |
|        | १) आयकर                     | २३८.००                               | २८५.३७                                  | ३७०.००                               |        |                           |                                      |  |                                      |
|        | २)सेवाकर / जीएसटी           | ०.००                                 | ०.००                                    | ०.००                                 |        |                           |                                      |  |                                      |
|        | ३) संशयित बुडीत निधी        | ०.००                                 | १०९.४०                                  | ५०.२५                                |        |                           |                                      |  |                                      |
|        | ४) उत्तम जिगदीपोटी तरतूद    | ५.००                                 | ६.४५                                    | ७.२५                                 |        |                           |                                      |  |                                      |
|        | ५) विशेष राखीवनिधी (आयटी)   | १६.००                                | १७.९०                                   | २०.००                                |        |                           |                                      |  |                                      |
|        | ६) प्रिमियम ऑमोरटाइज        | १०.००                                | २.७७                                    | ५.००                                 |        |                           |                                      |  |                                      |
|        | ७) अनुत्पादक गुंतवणूक तरतूद | ०.००                                 | ०.००                                    | ०.००                                 |        |                           |                                      |  |                                      |
|        | ८) गुंतवणूक घसारा तरतूद     | ०.००                                 | ५९.५८                                   | ०.००                                 |        |                           |                                      |  |                                      |
| २४     | निव्वळ नफा                  | ७११.००                               | ८३१.५१                                  | १०२२.०२                              |        |                           |                                      |  |                                      |
|        | <b>एकूण</b>                 | <b>५२२५.००</b>                       | <b>५४३५.१२</b>                          | <b>५९६२.३२</b>                       |        | <b>एकूण</b>               | <b>५२२५.००</b>                       | <b>५४३५.१२</b>                             | <b>५९६२.३२</b>                       |





**BIRARI & KULKARNI**  
CHARTERED ACCOUNTANTS

Branch Office : 2nd floor, Sudaiv Commercial ,S.T Colony, Gangapur Road, Nashik - 422013 Contact : 9975649998 Email : carkulkarni00@gmail.com

**STATUTORY AUDITOR'S REPORT**

(Under Section 31 of The Banking Regulation Act 1949 and 81 (1) (a) 81 (5B) & Rule 69 of Maharashtra C operative Societies Act, 1960)

To  
The Members,  
The Sangamner Merchants' Co-operative Bank Ltd.  
Sangamner

**Report on the Financial Statements**

1. We have audited the accompanying financial statements of the 'The Sangamner Merchant's Co-op. Bank Ltd. 'which comprise the Balance Sheet as at 31<sup>st</sup> March, 2023 and the Statement of Profit and Loss and the cash flow statement for the year then ended and a summary of significant accounting policies and other explanatory information. Incorporated in these financial statements are the returns of all 8 branches and Head office audited by us.

**Management's Responsibility for the Financial Statements**

2. Management is responsible for the preparation of these financial statements in accordance with Banking Regulation Act 1949 (AACS) and Maharashtra Co-op. Societies Act 1960. This responsibility includes the design, implementation and maintenance of internal control relevant to the preparation of the financial statements that are free from material misstatement, whether due to fraud or error.

**Auditor's Responsibility**

3. Our responsibility is to express an opinion on these financial statements based on our audit. We conducted our audit in accordance with the Standards on Auditing issued by the Institute of Chartered Accountants of India. Those Standards require that we comply with ethical requirements and plan and perform the audit to obtain reasonable assurance about whether the financial statements are free from material misstatement.
4. An audit involves performing procedures to obtain audit evidence about the amounts and disclosures in the financial statements. The procedures selected depend on the auditor's judgment, including the assessment of the risks of material misstatement of



Head Office : 14, Nikhil CHS, Tidke Colony, Golf Club Road, Nashik- 422002

the financial statements, whether due to fraud or error. In making those risk assessments, the auditor considers internal control relevant to the Bank's preparation and fair presentation of the financial statements in order to design audit procedures that are appropriate in the circumstances. An audit also includes evaluating the appropriateness of accounting policies used and the reasonableness of the accounting estimates made by management, as well as evaluating the overall presentation of the financial statements.

5. We believe that the audit evidence we have obtained is sufficient and appropriate to provide a basis for our audit opinion.

**Opinion**

6. Subject to our comments and observation contained in part A,B and C of the Audit Memorandum (HO report and Branch reports ) enclosed herewith, and Notes to Accounts, In our opinion and to the best of our information and according to the explanations given to us, the said accounts together with the notes thereon give the information required by the Banking Regulation Act, 1949 (AACS) as well as Maharashtra Co-op. Societies Act 1960, in the manner so required for the bank and give a true and fair view in conformity with the accounting principles generally accepted in India:

- (i) in the case of the Balance Sheet, of the state of affairs of the Bank as at 31<sup>st</sup> March, 2023;
- (ii) in the case of the Profit and Loss Account of the profit for the year ended on that date; and
- (iii) in the case of the Cash Flow Statement, of cash flows for the year ended on that date.

**Report on Other Legal and Regulatory Matters**

7. The Balance Sheet and the Profit and Loss Account have been drawn up in accordance with the provisions of Section 29 of the Banking Regulation Act, 1949 (AACS)
8. Subject to our comments and observations contained in the Audit Report of even date we report that:
- (a) The Schedules giving the particulars referred to in Rule 27 (3) of Maharashtra Co-operative Societies Act 1960 to the extent applicable are attached to report;
- (b) We have obtained all the information and explanations which, to the best of our knowledge and belief, were necessary for the purpose of our audit and have found them to be satisfactory;



- (c) The transactions of the Bank, which have come to our notice, have been within the powers of the Bank subject to our comments wherever made in the audit report;
- (d) In our opinion and according to the information given to us, there has been no material impropriety or irregularity in the expenditure or in the realization of money due to the bank;
- (e) The Balance Sheet and Profit and Loss Account dealt with by this report are in agreement with the books of account and the returns;
- (f) In our opinion, proper books of account as required by law have been kept by the Bank so far as appears from our examination of those books;
- (g) The returns received from the branches of the Bank have been found adequate for the purposes of our audit;
9. In our opinion, the Balance Sheet, Profit and Loss Account and Cash Flow Statement comply with the applicable Accounting Standards issued by The Institute of Chartered Accountants of India.

On the basis of Our Audit report attached & CAMEL rating annexed thereto, in view of circular of Honourable Commissioner for Co-operation, Maharashtra state dated 20.03.2008 in respect of revised CAMELS rating system for audit classification of The Sangamner Merchant's Co-op. Bank Ltd., Sangamner we have given composite rating 'A' for F.Y. 2022-23.

For Birari & Kulkarni  
Chartered Accountants

CA Rohan S. Kulkarni  
Partner

FRN 0116559W | M.No 165613

Date :22/06/2023

Place :Sangamner

UDIN: 23165613BGWRGM3942







**JEETENDRA K. LAHOTI & ASSOCIATES**  
**CHARTERED ACCOUNTANTS**

Office : 1171, Main Road, Near Kalbhairavnath Temple, Sangamner - 422 605, Dist. Ahmednagar.  
Ph. (02425) 226897, Mob. 9822523424 Email - jeetendralahoti@rediffmail.com

Ref. No.

Date : दिनांक १७/०६/२०२३

**समवर्ती लेखा परिक्षकाचा अहवाल**

**सन २०२२-२०२३**

मी, दि संगमनेर मर्चटस् को-ऑपरेटिव्ह बँक लिमिटेड, संगमनेर जि.अहमदनगर या बँकेचा सोबत जोडलेल्या ३१ मार्च २०२३ या दिनांकाचा ताळेबंद व सन २०२२-२०२३ या वर्षाच्या नफा-तोटा पत्रकाचे लेखापरिक्षण केले असून अहवाल करतो की,

- १) सदरची आर्थिक पत्रके तयार करण्याची जबाबदारी बँकेच्या व्यवस्थापनाची असून त्यावर मत प्रदर्शन करणे ही माझी जबाबदारी आहे. मी बँकेची अंतर्गत लेखातपासणी ही भारतातील प्रचलित तपासणी साठीच्या मानदंडांना अनुसरून केलेली आहे. मी अशा पध्दतीने लेखापरिक्षणाचे नियोजन करून ते पार पाडले की, वरील लेखापरिक्षा मानदंडानुसार, बँकेची आर्थिक पत्रके ही ढोबळ प्रमाणात दोषविरहीत असल्याबद्दल सर्वसाधारण खात्री यावी. लेखापरिक्षणात चाचणी पध्दतीने परिक्षण, रकमांच्या आधारभूत जोडपत्रे आणि आर्थिक पत्रकातील प्रकटन आदी बाबींचा समावेश आहे. तपासणी हिशोब मांडणीची मुलतत्वे पाळली जातात किंवा नाही आणि जेथे अंदाज बांधणे आवश्यक असेल तेथे व्यवस्थापनाने मांडलेले अंदाज हे सकृत दर्शनी योग्य आहेत की नाही ह्याची पडताळणी केली जाते. माझ्या मते ह्या आर्थिक पत्रकांवर मतप्रदर्शन करण्यासाठी ह्या पध्दती प्रचलित कायदे व मानदंडानुसार पुरेशा आहेत.
- २) माझ्या लेखापरिक्षणाच्या उद्देशासाठी माझ्या संपूर्ण ज्ञानाप्रमाणे, माहितीप्रमाणे व विश्वासाप्रमाणे जरूर ती सर्व माहिती व खुलासे मला उपलब्ध झाले आहेत.
- ३) माझ्या मते व मला मिळालेल्या माहिती व खुलाशाचे आधारे बँकेचे ताळेबंद व नफा तोटा पत्रक बँकेने ठेवलेल्या हिशोबी पुस्तकांशी जुळत असून सदर ३१ मार्च २०२३ या दिनांकाचा ताळेबंद बँकेच्या व्यवहाराची व कामकाजाची सत्य व वास्तव स्थिती दर्शवितो आणि नफा-तोटा पत्रकाच्या बाबतीत त्या दिनांकास संपणा-या वर्षातील नफ्याची सत्य व वास्तव स्थिती दर्शवितो.
- ४) बँकेचे हिशोब हे समवर्ती लेखापरिक्षण अहवाल व त्यावरील टिप्पणीस पात्र राहून महाराष्ट्र सहकारी संस्थांचा कायदा १९६०, सहकारी बँकांना लागू होणारे बँकींग रेग्युलेशन अॅक्ट १९४९ व त्याखालील नियमान्वये आवश्यक ती माहिती देणारे आहेत व बँकेच्या आर्थिक व्यवहाराची सत्य व वास्तव स्थिती दर्शवितात.
- ५) माझ्या मते बँकेने महाराष्ट्र सहकारी संस्थांचा कायदा, नियम व सहकारी बँकांना लागू होणारे बँकींग रेग्युलेशन अॅक्ट १९४९ व त्याखालील नियम आणि बँकेचे पोटनियम यानुसार आवश्यक असणारी हिशोबी पुस्तके योग्यरितीने ठेवलेली आहेत.

स्थळ : संगमनेर  
दिनांक : १७/०६/२०२३



Jeetendra K. Lahoti & Associates  
जितेंद्र के. लाहोटी अँड असोसिएट्स  
(जितेंद्र के. लाहोटी)  
चार्टर्ड अकाँटंट, संगमनेर  
(समवर्ती लेखापरिक्षक)  
फर्म रजि.नं. ११८४०१ डब्ल्यू  
मे.नं. १०४२४५

UDIN: 23104245BGWHQX1928



## DISCLOSURE AS PER RBI GUIDELINES

IN TERMS OF RBI CIRCULAR - UBD CO BPD (PCB) CIR.NO.52/12.15; 001/2013-14  
Dt. 25.03.2014 FOLLOWING ADDITIONAL DISCLOSURES ARE MADE

(Amt. in Lakhs)

| Sr. No.                                   | Particulars  | 31-3-2023             |   |                              |                               |
|---|--|-----------------------|---|------------------------------|-------------------------------|
| 1   | Capital to Risk Asset Ratio (CRAR)   | 19.75%                |   |                              |                               |
|   | Movement in CRAR   |                       |   |                              |                               |
|   | i) Opening Tie I & II  | 3750.95               |   |                              |                               |
|   | ii) Addition Tie I & II  | 1530.12               |   |                              |                               |
|   | iii) Closing Tie I & II  | 5281.07               |   |                              |                               |
|   | iv) Total Risk Weighted Assets   | 26745.01              |   |                              |                               |
| 2   | Investments - In FDR   |                       |   |                              |                               |
|   | i) Book Value  | 6032.79               |   |                              |                               |
|   | ii) Market Value   | 6032.79               |   |                              |                               |
|   | iii) Face Value  | 6032.79               |   |                              |                               |
|   | Investments - In Govt. Sec.  |                       |   |                              |                               |
|   | i) Book Value  | 8908.80               |   |                              |                               |
|   | ii) Market Value   | 8916.74               |   |                              |                               |
|   | iii) Face Value  | 9097.60               |   |                              |                               |
| Composition of Non SLR Investments        |  |                       |   |                              |                               |
| No.                                       | Issuers  | Amount                | Extent of below investment grade Securities | Extent of unrated Securities | Extent of unlisted Securities |
| 1   | 2  | 3                     | 4   | 5                            | 6                             |
| 1   | PSUs   | --                    | --  | --                           | --                            |
| 2   | FIs  |                       | --  | --                           | --                            |
| 3   | Public Sector Bank   | --                    | --  | --                           | --                            |
| 4   | Mutual Funds   | 0.00                  |   |                              |                               |
| 5   | Others   | 243.91                | --  | --                           | --                            |
| 6   | Provision Held towards Depreciation  | 0.00                  | --  | --                           | --                            |
| Non- Performing Non SLR Investment        |  |                       |   |                              |                               |
| Particulars                               |  | Amount (Rs. in Lakhs) |   |                              |                               |
| Opening Balance                           |  | 0.00                  |   |                              |                               |
| Additions during the year since 1st April |  | 0.00                  |   |                              |                               |
| Reduction during the above period         |  | 0.00                  |   |                              |                               |
| Closing Balance                           |  | 0.00                  |   |                              |                               |
| Market Value as on 31-03-2023             |  | 0.00                  |   |                              |                               |
| Provision Required                        |  | 0.00                  |   |                              |                               |
| Total Provisions held                     |  | 0.00                  |   |                              |                               |
| 3   | Advances Against :   |                       |   |                              |                               |
|   | i) Real Estate & Construction Business, Housing                                      | 2855.64               |   |                              |                               |
| 4   | Advances against shares & Debentures :   | 0.00                  |   |                              |                               |
| 5   | Advances to Directors, their relatives, companies, Firm in which they are interested |                       |   |                              |                               |
|   | i) Funds Based   | 0.00                  |   |                              |                               |
|   | ii) Non Funds Based  | 0.00                  |   |                              |                               |
| 6   | Average Cost of Deposits   | 5.18%                 |   |                              |                               |





# दि संगमनेर मर्चटस् को-ऑपरेटिव्ह बँक लि.

www.smbank.in



## Annexure परिशिष्ट "अ"

|   |   |
|---|---|
| Name of the Bank<br>बँकचे नांव                    | : The Sangamner Merchant's Co-op Bank Ltd.<br>दि संगमनेर मर्चटस् को-ऑप. बँक लि.   |
| Address<br>पत्ता                                  | : Indira Gandhi Marg, P.B.No.13, Sangamner-422 605, Dist-Ahmednagar<br>इंदिरा गांधी मार्ग, पोस्ट बॉक्स नं. १३, संगमनेर - ४२२ ६०५, जि. अहमदनगर                               |
| Date of Registration & No./ नोंदणी दिनांक व क्र.  | : 26/11/1965, ANR/BNK- 107  |
| Date & No. of R.B.I. Licence/ आरबीआय ला.क्र.व दि. | : 18/08/1986 U.B.D. MH 500P   |
| Jurisdiction<br>कार्यक्षेत्र                      | : Ahmednagar, Nasik, Pune, Aurangabad, Thane, Beed, Usmanabad & Solapur District<br>अहमदनगर, नाशिक, पुणे, औरंगाबाद, ठाणे, बीड, उस्मानाबाद व सोलापूर जिल्हा<br>(Rs. In Lacs) |

| Item                           |                          |  | 31-3-2023   |
|--------------------------------|--------------------------|--|---|
| No. of Branches including H.O. |                          | मुख्यालयासह शाखांची संख्या   | 1+8=9   |
| Membership                     | सभासदत्व                 | Regular<br>Nominal<br>Preferential   | नियमित<br>नाममात्र<br>प्राधान्य<br>5662<br>332<br>3799  |
| Paid-Up Share Capital          | वसुल भागभांडवल           |  | 765.98  |
| Total Reserve &<br>Other Funds | एकूण राखीव<br>व इतर निधी | Statutory<br>Others<br>Total   | वैधानिक<br>अन्य<br>एकूण<br>1081.36<br>5193.97<br>6275.33  |
| Deposits                       | ठेव                      | Saving<br>Current<br>Fixed<br>Others (Pigmy)<br>Total  | बचत<br>चालू<br>मुदतीच्या<br>पिग्मी<br>एकूण<br>4950.22<br>1515.32<br>33103.41<br>0.67<br>39569.62  |
| Loans & Advances               | कर्ज                     | Secured<br>Unsecured<br>Total<br>Total % of priority Sector<br>Total % of Weaker Section               | तारणी<br>विनातारणी<br>एकूण<br>अग्रक्रम क्षेत्र<br>दुर्बल घटक क्षेत्र<br>26183.91<br>13.24<br>26197.15<br>85.39%<br>47.89%                     |
| Borrowing                      | घेतलेले कर्ज             | Dist. C.Co.Op. Bank<br>M.S.C. Bank<br>Others Bank<br>LTD (Subordinate)<br>Total                        | जिल्हा मध्य. बँक<br>राज्य बँक<br>अन्य बँका<br>दिर्घ मुदत ठेव दुय्यम<br>एकूण<br>0.00<br>0.00<br>0.00<br>80.88<br>80.88                         |
| Investments                    | गुंतवणूक                 | Dist. C.Co-Op. Bank<br>M.S.C. Bank<br>SGL Govt. Securities<br>Other Securities<br>Others Bank<br>Total | जिल्हा मध्य. बँक<br>राज्य बँक<br>सरकारी रोखे<br>अन्य रोखे<br>अन्य बँका<br>एकूण<br>1008.44<br>1.16<br>8908.80<br>243.91<br>5024.55<br>15186.86 |
| Working Capital                | खेळते भांडवल             |  | 45428.98  |
| Net Profit for the Year        | चालू वर्षाचा निव्वळ नफा  |  | 831.51  |
| Overdues %                     | थकबाकीचे प्रमाण          |  | 3.20%   |
| Gross NPA%                     | ग्रॉस एन.पी.ए. प्रमाण    |  | 3.54%   |
| Net NPA%                       | नेट एन.पी.ए. प्रमाण      |  | 0.00%   |
| Audit Classification           | ऑडिट वर्ग                |  | A   |
| Staff                          | अधिकारी व इतर सेवक       |  | 63  |
| Sub Staff                      | सब स्टाफ                 |  | 13  |
| Total Staff                    | एकूण स्टाफ               |  | 76  |

३१ मार्च २०२३ अखेरचे  
एकत्रित ताळेबंद - फॉर्म ए  
परिशिष्ट १ ते १२  
व  
सन २०२२-२३ चे  
नफा तोटा पत्रक - फॉर्म बी  
परिशिष्ट १३ ते १६

**Balance Sheet As on  
31 March 2023  
Form A  
(Shedule 1 to 12)  
&  
Profit & Loss Account  
For FY 2022-23  
Form B  
(Shedule 13 to 16)**



## DIGITAL व्यवहार करतांना ध्यावयाची काळजी

- 1) ATM कार्ड व पिन एकत्र ठेवू नये.
- 2) पिन नंबर सेट करतांना तो सहज लक्षात येणार नाही असा ठेवावा. पिन नंबर पुढील प्रमाणे ठेऊ नये उदा. जन्मदिवस, महिना, जन्मवर्ष, लग्नाचे वर्ष, गाडी नंबर, पत्नी \ पतिची जन्म तारीख, मुलांचे जन्म वर्ष.
- 3) ATM PIN व मोबाईल बँकिंग पासवर्ड ठराविक कालावधी नंतर बदलत रहा.
- 4) OTP नंबर, CVV नंबर कुणालाही सांगू नका.
- 5) ATM कार्ड हरवल्यास मोबाईल बँकिंग app(SMePAY) वापरून किंवा नजिकच्या शाखेत जाऊन त्वरित कार्ड block करून घ्या.
- 6) बँकेचा कर्मचारी आहे असे भासून जर कुणी ATM कार्ड नंबर, CVV नंबर, पिन नंबर आपणास विचारत असेल तर कृपया याबाबत माहिती देऊ नये कारण संगमनेर मर्चटस् बँक या बाबत माहिती विचारत नाही. फसव्या कॉल पासून सावध रहा.
- 7) ATM मशीनला कोणतेही संशयास्पद उपकरण जोडलेले आढल्यास त्या ठिकाणी तुमचे कार्ड वापरू नये, तसेच त्याबाबत त्वरीत बँकेच्या स्टाफला माहिती घावी.
- 8) आपला मोबाईल नंबर हा डिजिटल व्यवहाराची चावी आहे. कृपया आपला मोबाईल नंबर अनोळखी व्यक्तीस देऊ नये, 5 मिनिटांपेक्षा जास्त वेळ आपला मोबाईल इतरांकडे ठेऊ नये.
- 9) आपला मोबाईल नंबर बदलला असेल तर त्वरीत बँकेस लेखी कळवावे व नवीन नंबर अपडेट करून घ्यावा.
- 10) ATM मशीन मध्ये ATM कार्ड अडकल्यास केवळ बँक कर्मचाऱ्यांचीच मदत घ्यावी, इतर व्यक्तीची मदत घेतल्यास आपली फसवणूक होऊ शकते
- 11) ATM व्यवहाराची Receipt शक्यतो घेऊ नये, घेतल्यास ती स्वतः जवळ जपून ठेवावी किंवा व्यवस्थित फाडून फेकावी जेणे करून कुणी आपल्या व्यवहाराचा तपशील पाहणार नाही.
- 12) पैसे काढण्यासाठी शक्यतो SMBANK ATM चाच वापर करावा. जेणेकरून व्यवहार सुरक्षित होईल. यासाठी कुठेही Transaction चार्जस लागणार नाहीत व पैसे अडकल्यास त्वरीत स्वात्यात जमा होतील.
- 13) रात्रीच्या वेळी पैसे काढणार असाल तर गर्दीच्या ठिकाणचे ATM वापरावे. (उदा.SMBANK नवीन नगर रोड, बाजारपेठ)
- 14) पैसे काढतांना कुणालाही आत येण्याची, मदत करण्याची परवानगी देऊ नये. मदत पाहिजे असल्यास SMBANK Security Guard ची मदत घ्यावी.
- 15) ATM मधून पैसे काढतांना कुणालाही तुमचा पिन दिसणार नाही याची दक्षता घ्यावी
- 16) ATM च्या बाहेर येऊन पैसे मोजू नये, ते आत मध्येच मोजून घ्यावे.
- 17) EMV चिप बेस कार्डचीच बँकेकडे मागणी करावी.
- 18) पिन इतरांना माहीत झाला असे वाटल्यास त्वरीत पिन नंबर बदलावा. पिन भारतातील कुठल्याही ATM वर बदलता येतो. त्यासाठी बँकेत येण्याची अथवा SMBANK ATM वरच येण्याची गरज नाही.
- 19) Cyber Crime झाल्यास त्वरीत बँकेस कळवावे व नजिकच्या Cyber Crime Cell (पोलिस स्टेशन) मध्ये तक्रार नोंदवावी. स्वतंत्र Cyber Cell नसल्यास लोकल पोलिस स्टेशनकडे तक्रार नोंदवावी.
- 20) अधिक सुक्षिततेसाठी व आपण भारतीय असल्यामुळे भारतीय बनावटीचे RUPAY ATM कार्ड वापरावे.
- 21) UPI व्यवहार करतांना आपणा MPIN कुणालाही देऊ नये/दाखवू नये.
- 22) QR कोड स्कॅन करतांना त्यावरील नावाची पडताळणी करून घ्यावी त्यानंतरच पेमेंट करावे.
- 23) प्रथम IMPS व्यवहार करतांना 1 रुचे व्यवहार करून खात्री करून घ्यावी. त्यानंतरच पुढील व्यवहार करावा.
- 24) IMPS व्यवहारासाठी वापरण्यात येणारे बेनिफिशिअरी व्यवहार झाल्यावर भविष्यात गरजेचे नसल्यास डिलिट करून टाकावे.



**Form A**  
**Form of Balance Sheet**

Balance Sheet of **The Sangamner Merchant's Co-Operative Bank Ltd, Sangamner**

Balance as on **31st March 2023**

|                                  | Schedule | As on 31-3-2023<br>(Current year) | As on 31-3-2022<br>(Previous year) |
|----------------------------------|----------|-----------------------------------|------------------------------------|
| <b>Capital and Liabilities</b>   |          |                                   |                                    |
| Capital                          | 1        | 7,65,98,000.00                    | 7,75,35,200.00                     |
| Reserves and Surplus             | 2        | 71,07,07,224.66                   | 45,17,31,424.38                    |
| Deposits                         | 3        | 3,95,69,62,278.78                 | 3,78,54,73,234.79                  |
| Borrowings                       | 4        | 80,88,000.00                      | 80,88,000.00                       |
| Other liabilities and provisions | 5        | 19,67,50,630.31                   | 17,85,88,613.22                    |
| <b>Total</b>                     |          | <b>494,91,06,133.75</b>           | <b>450,14,16,472.39</b>            |

|                                |    |                          |                          |
|--------------------------------|----|--------------------------|--------------------------|
| <b>Assets</b>                  |    |                          |                          |
| Cash and balances with         | 6  | 9,82,49,725.00           | 11,76,97,869.20          |
| Reserve Bank of India          |    |                          |                          |
| Balance with banks and         | 7  | 25,40,75,882.15          | 9,75,66,109.71           |
| money at call and short notice |    |                          |                          |
| Investments                    | 8  | 1,51,86,85,710.00        | 1,62,49,60,310.00        |
| Advances                       | 9  | 2,61,97,14,536.68        | 2,38,56,74,216.55        |
| Fixed Assets                   | 10 | 28,16,84,890.22          | 11,10,89,712.00          |
| Other Assets                   | 11 | 17,66,95,389.70          | 16,44,28,254.93          |
| <b>Total</b>                   |    | <b>4,94,91,06,133.75</b> | <b>4,50,14,16,472.39</b> |

|                        |    |              |              |
|------------------------|----|--------------|--------------|
| Contingent liabilities | 12 | 48,56,112.74 | 29,67,251.15 |
| Bills for collection   |    | 0.00         | 0.00         |

Checked and found correct subject to our Audit Report of Even date

M/s.Birari & Kulkarni  
Chartered Accountants (FRN 116559W)  
CA Rohan S.Kulkarni Partner (M. No. 165613)  
Statutory Auditor's Nashik  
Date : 22/06/2023  
UDIN: 23165613BGWRGM3942

Jeetendra K. Lahoti & Associates  
Chartered Accountants (FRN 118401W)  
CA Jeetendra K. Lahoti (M.No.104245)  
Concurrent Auditor, Sangamner  
Date : 17/06/2023  
UDIN 23104245BGWHQX1928

For The Sangamner Merchant's Co-Op.Bank Ltd, Sangamner

**Vinay V. Dunakhe**  
Acting CEO

**Santosh M. Karawa**  
Director

**Sau. Jyoti Sachin Palod**  
Vice Chairman

**Omkar R. Somani**  
Chairman

### Schedule 1 – Capital

|     |  | As on 31-3-2023<br>(Current year) | As on 31-3-2022<br>(Previous year) |
|-----|--|-----------------------------------|------------------------------------|
| III | For Other Banks Authorised Capital<br>( 10 Lakh shares of Rs.100each)    | <b>10,00,00,000.00</b>            | <b>10,00,00,000.00</b>             |
|     | Issued Capital<br>( 762172 shares of Rs.100each)                         | 7,62,17,200.00                    | 7,71,54,400.00                     |
|     | Subscribed Capital<br>( 762172 shares of Rs.100each)                     | 7,62,17,200.00                    | 7,71,54,400.00                     |
|     | Called-up Capital<br>( 762172 shares of Rs.100each)                      | 7,62,17,200.00                    | 7,71,54,400.00                     |
|     | Less: Calls unpaid   | ---                               | ---                                |
|     | Add: Forfeited shares  | ---                               | ---                                |
|     | Preferential Share Authorised Capital<br>( 2 Lakh shares of Rs.100 each) | <b>2,00,00,000.00</b>             | <b>2,00,00,000.00</b>              |
|     | Issued Capital<br>( 3808 shares of Rs.100 each)                          | 3,80,800.00                       | 3,80,800.00                        |
|     | Subscribed Capital<br>( 3808 shares of Rs.100 each)                      | 3,80,800.00                       | 3,80,800.00                        |
|     | Called-up Capital<br>( 3808 shares of Rs.100 each)                       | 3,80,800.00                       | 3,80,800.00                        |
|     | Less: Calls unpaid   | ---                               | ---                                |
|     | Add: Forfeited shares  | ---                               | ---                                |
|     |  | <b>7,65,98,000.00</b>             | <b>7,75,35,200.00</b>              |

### Schedule 2 - Reserves and Surplus

|     |                                     | As on 31-3-2023<br>(Current year) | As on 31-3-2022<br>(Previous year) |
|-----|-------------------------------------|-----------------------------------|------------------------------------|
| I   | Statutory Reserves                  | <b>10,81,36,334.00</b>            | <b>9,52,05,781.00</b>              |
|     | Opening Balance                     | 9,52,05,781.00                    | 8,75,12,426.00                     |
|     | Additions during the year           | 1,29,30,553.00                    | 76,93,355.00                       |
|     | Deductions during the year          | ---                               | ---                                |
| II  | Capital Reserves                    | ---                               | ---                                |
|     | Opening Balance                     | ---                               | ---                                |
|     | Additions during the year           | ---                               | ---                                |
|     | Deductions during the year          | ---                               | ---                                |
| III | Share Premium                       | ---                               | ---                                |
|     | Opening Balance                     | ---                               | ---                                |
|     | Additions during the year           | ---                               | ---                                |
|     | Deductions during the year          | ---                               | ---                                |
| IV  | Revenue and Other Reserves          | <b>51,93,96,682.50</b>            | <b>30,25,14,673.50</b>             |
|     | Opening Balance                     | 30,25,14,673.50                   | 29,46,58,901.64                    |
|     | Additions during the year           | 32,17,41,024.93                   | 3,50,29,914.86                     |
|     | Deductions during the year          | 10,48,59,015.93                   | 2,71,74,143.00                     |
| V   | Balance in Profit and Loss Account  | <b>8,31,74,208.16</b>             | <b>5,40,10,969.88</b>              |
|     | <b>Total (I, II, III, IV and V)</b> | <b>71,07,07,224.66</b>            | <b>45,17,31,424.38</b>             |

### Schedule 3 – Deposits

|      |   | As on 31-3-2023<br>(Current year) | As on 31-3-2022<br>(Previous year) |
|------|---|-----------------------------------|------------------------------------|
| A.I. | Demand deposits                         |                                   |                                    |
|      | (i) From banks                          | ---                               | ---                                |
|      | (ii) From others                        | 15,15,31,783.89                   | 27,37,93,176.35                    |
| II   | Savings Bank Deposits                   | 49,50,22,136.04                   | 36,65,76,719.69                    |
| III  | Term Deposits                           |                                   | -                                  |
|      | (i) From banks                          | ---                               | ---                                |
|      | (ii) From others                        | 3,31,04,08,358.85                 | 314,51,03,338.75                   |
|      | <b>Total (I, II and III)</b>            | <b>395,69,62,278.78</b>           | <b>378,54,73,234.79</b>            |
| B    | (i) Deposits of branches in India       | 3,95,69,62,278.78                 | 378,54,73,234.79                   |
|      | (ii) Deposits of branches outside India | ---                               | ---                                |
|      | <b>Total</b>                            | <b>395,69,62,278.78</b>           | <b>378,54,73,234.79</b>            |

### Schedule 4 – Borrowings

|    |  | As on 31-3-2023<br>(Current year) | As on 31-3-2022<br>(Previous year) |
|----|--|-----------------------------------|------------------------------------|
| I  | Borrowings in India  |                                   |                                    |
|    | (a) Reserve Bank of India                                  | ---                               | ---                                |
|    | (b) Other banks  | ---                               | ---                                |
|    | (c) Other institutions and agencies                        | 80,88,000.00                      | 80,88,000.00                       |
| II | Borrowings outside India                                   | ---                               | ---                                |
|    | <b>Total (I and II)</b>                                    | <b>80,88,000.00</b>               | <b>80,88,000.00</b>                |
|    | Secured borrowings included in I and II above -<br>Rs.0.00 |                                   |                                    |

### Schedule 5 - Other Liabilities and Provisions

|     |   | As on 31-3-2023<br>(Current year) | As on 31-3-2022<br>(Previous year) |
|-----|---|-----------------------------------|------------------------------------|
| I   | Bills payable                                   | ---                               | ---                                |
| II  | Inter-office adjustment (net)                   | ---                               | ---                                |
| III | Interest accrued                                | 16,95,49,441.36                   | 14,58,66,681.36                    |
| IV  | Others (including provisions) * Sheet No.1 Encl | 2,72,01,188.95                    | 3,27,21,931.86                     |
|     | <b>Total</b>                                    | <b>19,67,50,630.31</b>            | <b>17,85,88,613.22</b>             |



### Schedule 6 - Cash and Balances with Reserve Bank of India

|    |   | As on 31-3-2023<br>(Current year) | As on 31-3-2022<br>(Previous year) |
|----|---|-----------------------------------|------------------------------------|
| I  | Cash in hand (including foreign currency notes) | 9,82,49,725.00                    | 11,76,97,869.20                    |
| II | Balances with Reserve Bank of India             |                                   |                                    |
|    | (i) in Current Account                          | ---                               | ---                                |
|    | (ii) in Other Accounts                          | ---                               | ---                                |
|    | <b>Total (I and II)</b>                         | <b>9,82,49,725.00</b>             | <b>11,76,97,869.20</b>             |

### Schedule 7 - Balances with Banks and Money at Call and Short Notice

|    |                                      | As on 31-3-2023<br>(Current year) | As on 31-3-2022<br>(Previous year) |
|----|--------------------------------------|-----------------------------------|------------------------------------|
| I  | In India                             |                                   |                                    |
|    | <b>(i) Balances with banks</b>       | <b>25,40,75,882.15</b>            | <b>9,75,66,109.71</b>              |
|    | (a) in Current Accounts              | 25,40,75,882.15                   | 9,75,66,109.71                     |
|    | (b) in Other Deposit Accounts        | ---                               | ---                                |
|    | (ii) Money at call and short notice  | ---                               | ---                                |
|    | (a) with banks                       | ---                               | ---                                |
|    | (b) with other institutions          | ---                               | ---                                |
|    | <b>Total (i and ii)</b>              | <b>25,40,75,882.15</b>            | <b>9,75,66,109.71</b>              |
| II | Outside India                        |                                   |                                    |
|    | (i) in Current Accounts              | ---                               | ---                                |
|    | (ii) in Other Deposit Accounts       | ---                               | ---                                |
|    | (iii) Money at call and short notice | ---                               | ---                                |
|    | <b>Total (i, ii and iii)</b>         | <b>---</b>                        | <b>---</b>                         |
|    | <b>Grand Total (I and II)</b>        | <b>25,40,75,882.15</b>            | <b>9,75,66,109.71</b>              |

### Schedule 8 – Investments

|    |   | As on 31-3-2023<br>(Current year) | As on 31-3-2022<br>(Previous year) |
|----|---|-----------------------------------|------------------------------------|
| I  | Investments in India in                                 |                                   |                                    |
|    | (i) Government Securities                               | 89,08,79,671.00                   | 92,33,36,789.00                    |
|    | (ii) Other approved securities                          | ---                               | ---                                |
|    | (iii) Shares  | 1,36,000.00                       | 1,36,000.00                        |
|    | (iv) Debentures and Bonds                               | 2,43,91,150.00                    | 2,47,63,050.00                     |
|    | (v) Subsidiaries and/or joint ventures                  | ---                               | ---                                |
|    | (vi) Others (to be specified) Liquid Funds              | ---                               | 5,50,00,000.00                     |
|    | FD With Other Bank                                      | 60,32,78,889.00                   | 62,17,24,471.00                    |
|    | <b>Total</b>  | <b>151,86,85,710.00</b>           | <b>162,49,60,310.00</b>            |
| II | Investments outside India in                            |                                   |                                    |
|    | (i) Government securities (including local authorities) | ---                               | ---                                |
|    | (ii) Subsidiaries and/or joint ventures abroad          | ---                               | ---                                |
|    | (iii) Others investments (to be specified)              | ---                               | ---                                |
|    | Total   | ---                               | ---                                |
|    | <b>Grand Total (I and II)</b>                           | <b>151,86,85,710.00</b>           | <b>162,49,60,310.00</b>            |

### Schedule 9 – Advances

|       |   | As on 31-3-2023<br>(Current year) | As on 31-3-2022<br>(Previous year) |
|-------|---|-----------------------------------|------------------------------------|
| A.    | (i) Bills purchased and discounted                          | ---                               | ---                                |
|       | (ii) Cash credits, overdrafts and loans repayable on demand | 1,70,16,89,354.68                 | 1,62,66,21,749.06                  |
|       | (iii) Term loans  | 91,80,25,182.00                   | 75,90,52,467.49                    |
|       | <b>Total</b>  | <b>2,61,97,14,536.68</b>          | <b>2,38,56,74,216.55</b>           |
| B.    | (i) Secured by tangible assets                              | 2,61,44,70,106.00                 | 2,38,42,97,057.10                  |
|       | (ii) Covered by Bank/Government Guarantees                  |                                   |                                    |
|       | (iii) Unsecured   | 52,44,443.00                      | 13,77,159.45                       |
|       | <b>Total</b>  | <b>2,61,97,14,549.00</b>          | <b>2,38,56,74,216.55</b>           |
| C.I.  | Advances in India   |                                   |                                    |
|       | (i) Priority Sectors  | 2,10,52,29,000.00                 | 139,80,22,000.00                   |
|       | (ii) Public Sector  | ---                               | ---                                |
|       | (iii) Banks   | ---                               | ---                                |
|       | (iv) Others   | 51,44,85,536.68                   | 98,76,52,216.55                    |
|       | <b>Total</b>  | <b>2,61,97,14,536.68</b>          | <b>2,38,56,74,216.55</b>           |
| C.II. | Advances outside India                                      |                                   |                                    |
|       | (i) Due from banks  | ---                               | ---                                |
|       | (ii) Due from others  | ---                               | ---                                |
|       | (a) Bills purchased and discounted                          | ---                               | ---                                |
|       | (b) Syndicated loans  | ---                               | ---                                |
|       | (c) Others  | ---                               | ---                                |
|       | <b>Total</b>  | <b>---</b>                        | <b>---</b>                         |
|       | <b>Grand Total (C.I and II)</b>                             | <b>2,61,97,14,536.68</b>          | <b>2,38,56,74,216.55</b>           |

### Schedule 10 - Fixed Assets

|    |   | As on 31-3-2023<br>(Current year) | As on 31-3-2022<br>(Previous year) |
|----|---|-----------------------------------|------------------------------------|
| I  | Premises  |                                   |                                    |
|    | At cost as on 31st March of the preceding year (WDV)  | 8,75,12,010.00                    | 8,90,90,566.00                     |
|    | Additions during the year                             | 17,23,81,149.00                   | 1,64,000.00                        |
|    | Deductions during the year                            | -                                 |                                    |
|    | Depreciation to date                                  | 5,88,159.00                       | 17,42,556.00                       |
|    | <b>Total (I)</b>                                      | <b>25,93,05,000.00</b>            | <b>8,75,12,010.00</b>              |
| II | Other Fixed Assets (including furniture and fixtures) |                                   |                                    |
|    | At cost as on 31st March of the preceding year        | 2,35,77,702.00                    | 2,70,85,228.00                     |
|    | Additions during the year                             | 26,91,002.22                      | 6,40,246.00                        |
|    | Deductions during the year                            | ---                               |                                    |
|    | Depreciation to date                                  | 38,88,814.00                      | 41,47,772.00                       |
|    | <b>Total (II)</b>                                     | <b>2,23,79,890.22</b>             | <b>2,35,77,702.00</b>              |
|    | <b>Total (I and II)</b>                               | <b>28,16,84,890.22</b>            | <b>11,10,89,712.00</b>             |

### Schedule 11 - Other Assets

|     |   | As on 31-3-2023<br>(Current year) | As on 31-3-2022<br>(Previous year) |
|-----|---|-----------------------------------|------------------------------------|
| I   | Inter-office adjustments (net)                        | ---                               | ---                                |
| II  | Interest accrued                                      | 17,28,88,639.93                   | 15,63,97,944.95                    |
| III | Tax paid in advance/tax deducted at source            | ---                               | ---                                |
| IV  | Stationery and stamps                                 | 6,52,116.76                       | 5,31,674.33                        |
| V   | Non-banking assets acquired in satisfaction of claims | ---                               | ---                                |
| VI  | Others * Sheet No.-2 Encl                             | 31,54,633.01                      | 74,98,635.65                       |
|     | <b>Total</b>  | <b>17,66,95,389.70</b>            | <b>16,44,28,254.93</b>             |

\* In case there is any unadjusted balance of loss the same may be shown under this item with appropriate foot-note.

### Schedule 12 - Contingent Liabilities

|     |  | As on 31-3-2023<br>(Current year) | As on 31-3-2022<br>(Previous year) |
|-----|--|-----------------------------------|------------------------------------|
| I   | Claims against the bank not acknowledged as debts              | ---                               | ---                                |
| II  | Liability for partly paid investments                          | ---                               | ---                                |
| III | Liability on account of outstanding forward exchange contracts | ---                               | ---                                |
| IV  | Guarantees given on behalf of constituents                     |                                   |                                    |
|     | (a) In India   | 28,67,450.00                      | 10,43,850.00                       |
|     | (b) Outside India  | ---                               | ---                                |
| V   | Acceptances, endorsements and other obligations                | ---                               | ---                                |
| VI  | Other items for which the bank is contingently liable          | 19,88,662.74                      | 19,23,401.15                       |
|     | <b>Total</b>   | <b>48,56,112.74</b>               | <b>29,67,251.15</b>                |

### Form A

### Form of Balance Sheet

Balance Sheet of The Sangamner Merchant's Co-Operative Bank Ltd, Sangamner  
Balance as on 31st March 2023

### Schedule 11 - Other Assets (VI) Sheet No.02 - Others

| Sr.No. | Purticular                       | 31-03-2023          | 31-03-2022          |
|--------|----------------------------------|---------------------|---------------------|
| 1      | SALARY ADVANCE                   | 0.00                | 50,000.00           |
| 2      | ADVANCE PROFESSION TAX A/C       | 36,920.00           | 36,920.00           |
| 3      | TDS RECEIVABLE A/C               | 0.00                | 65,462.29           |
| 4      | OTHER ASSETS A/C                 | 78,119.00           | 78,119.00           |
| 5      | MISLENEOUS ADVANCES              | 75,920.00           | 8,12,100.00         |
| 6      | INCOME TAX REFUND RECEIVABLE A/C | 0.00                | 38,82,050.00        |
| 7      | INCOME TAX DEMAND A/C            | 0.00                | 2,04,160.00         |
| 8      | SGST PAYABLE                     | 0.00                | 34,993.38           |
| 9      | LEGAL CHARGES RECEIVABLE         | 12,64,154.00        | 13,10,160.00        |
| 10     | PREPAID EXPENSES                 | 15,24,948.05        | 9,93,974.98         |
| 11     | STOCK OF STAMPS                  | 26,600.00           | 30,200.00           |
| 12     | C GST RECEIVABLE                 | 2,137.48            | 0.00                |
| 13     | S GST RECEIVABLE                 | 2,137.48            | 0.00                |
| 14     | I GST RECEIVABLE                 | 56,070.00           | 0.00                |
| 15     | RBI DEAF CLAIM RECEVABLE AC      | 87,627.00           | 0.00                |
| 16     | TCS RECEIVABLE A/C               | 0.00                | 496.00              |
|        | <b>TOTAL</b>                     | <b>31,54,633.01</b> | <b>74,98,635.65</b> |



**Form A**  
**Form of Balance Sheet**

Balance Sheet of **The Sangamner Merchant's Co-Operative Bank Ltd, Sangamner**

Balance as on **31st March 2023**

Schedule 5 - Other Liabilities and Provisions (IV)

**Sheet No.1 - Others (including provisions)**

| Sr.No.    | Purticular                          | 31-03-2023            | 31-03-2022            |
|-----------|-------------------------------------|-----------------------|-----------------------|
| 1         | HIRE PURCHASE DEPOSIT               | 32,000.00             | 54,000.00             |
| 2         | PAY ORDER A/C                       | 38,130.00             | 52,431.00             |
| 3         | REBATE PAYABLE                      | 53,33,000.00          | 78,93,118.00          |
| 4         | SUNDRY CREDITORS                    | 59,07,825.00          | 95,21,039.00          |
| 5         | SUSPENSE ACCOUNT                    | 4,46,505.55           | 5,04,034.36           |
| 6         | PROFESSION TAX PAYABLE              | 14,200.00             | 15,350.00             |
| 7         | PROVIDEND FUND PAYABLE              | 3,12,750.00           | 3,09,784.00           |
| 8         | INSURANCE PAYABLE                   | 58,077.00             | 57,850.00             |
| 9         | UNCLAIMED BILLS PAYABLE             | 11,63,021.28          | 11,65,521.28          |
| <b>10</b> | <b>TDS PAYABLE ON</b>               |                       |                       |
| A         | TDS ON PAYABLE TO CONTRACTOR        | 15,308.00             | 13,382.00             |
| B         | TDS ON CASH WITHDRAWAL              | 3,86,816.00           | 2,53,016.00           |
| C         | TDS ON RENT                         | 25,837.00             | 41,737.00             |
| D         | TDS PAYABLE ON SALARY (STAFF)       | 1,60,500.00           | 1,09,500.00           |
| E         | TDS ON FEES FOR PROFESSIONAL        | 2,28,589.00           | 1,22,843.50           |
| F         | TDS PAYABLE ON FDR INTEREST         | 21,85,618.00          | 20,26,750.00          |
|           | <b>TOTAL</b>                        | <b>30,02,668.00</b>   | <b>25,67,228.50</b>   |
| 11        | AUDIT FEE PAYABLE                   | 12,02,578.00          | 9,95,650.00           |
| 12        | EX-GRATIA PAYABLE                   | 30,32,066.00          | 29,85,232.00          |
| <b>13</b> | <b>ENTRANCE FEE</b>                 |                       |                       |
| A         | ENTRANCE FEE                        | 0.00                  | 600.00                |
| B         | PREFERENTIAL SHARE CAPITAL          | 0.00                  | 0.00                  |
|           | <b>TOTAL</b>                        | <b>0.00</b>           | <b>600.00</b>         |
| 14        | SHARE SUSPENSE                      | 17,900.00             | 25,000.00             |
| 15        | SHARE SUSPENSE (PREFERENTIAL)       | 0.00                  | 4,550.00              |
| 16        | GIFT BOND A/C                       | 6,67,000.00           | 6,67,000.00           |
| <b>17</b> | <b>GST PAYABLE</b>                  |                       |                       |
| A         | C GST PAYABLE                       | 5,68,423.54           | 34,793.46             |
| B         | S GST PAYABLE                       | 5,08,368.10           | 0.00                  |
|           | <b>TOTAL</b>                        | <b>10,76,791.64</b>   | <b>34,793.46</b>      |
| 18        | LEGALE CHARGE PAYABLE               | 12,64,154.00          | 13,10,160.00          |
| 19        | DBNR                                | 10,62,655.00          | 13,87,784.00          |
| 20        | DIVIDEND PAYABLE 12%                | 54,124.00             | 2,67,408.00           |
| 21        | LOAN CREDIT BALANCE                 | 20,80,759.48          | 26,67,058.74          |
| 22        | POS TRN ACCOUNT                     | 0.00                  | 300.00                |
| 23        | UPI -UNIFIED PAYMENT INTERFACE      | 0.00                  | 5,993.00              |
| 24        | THE SARASWAT CO-OP BANK C/A NASHIK  | 0.00                  | 801.52                |
| 25        | OTS SUSPENSE                        | 2,29,245.00           | 2,29,245.00           |
| 26        | INTEREST SUSPENSE                   | 0.00                  | 0.00                  |
| 27        | DEFERED TAX LIABILITY               | 1,78,100.00           | 0.00                  |
| 28        | INTEREST REVERSAL ON ADDITIONAL NPA | 25,994.00             | 0.00                  |
| 29        | TCS RECEIVABLE A/C                  | 1,645.00              | 0.00                  |
|           | <b>TOTAL</b>                        | <b>2,72,01,188.95</b> | <b>3,27,21,931.86</b> |

## Form B

**The Sangamner Merchant's Co-op Bank, Sangamner**  
**Form of Profit and Loss Account for the year ended on**  
**31st March 2023**

|     | Schedule                                     | Year ended on                     | Year ended on                      |
|-----|--|-----------------------------------|------------------------------------|
|     |  | As on 31-3-2023<br>(Current year) | As on 31-3-2022<br>(Previous year) |
| I   | Income                                       |                                   |                                    |
|     | Interest earned                              | 13                                | 52,70,78,323.84                    |
|     | Other income                                 | 14                                | 1,04,76,371.14                     |
|     | <b>Total</b>                                 |                                   | <b>53,75,54,694.98</b>             |
| II  | Expenditure                                  |                                   |                                    |
|     | Interest expended                            | 15                                | 31,34,52,175.17                    |
|     | Operating expenses                           | 16                                | 12,75,76,423.53                    |
|     | Provisions and contingencies                 |                                   | 1,33,75,000.00                     |
|     | <b>*Sheet No 3</b>                           |                                   |                                    |
|     | <b>Total</b>                                 |                                   | <b>45,44,03,598.70</b>             |
| III | Profit/Loss                                  |                                   |                                    |
|     | Net profit/loss(-) for the year              |                                   | 8,31,51,096.28                     |
|     | Profit/loss(-) brought forward               |                                   | -                                  |
|     | <b>Total</b>                                 |                                   | <b>8,31,51,096.28</b>              |
| IV  | Appropriations                               |                                   |                                    |
|     | Transfer to statutory reserves               |                                   | 1,64,82,300.00                     |
|     | Transfer to other reserves                   |                                   | 2,81,02,000.00                     |
|     | Transfer to Government/<br>proposed dividend |                                   | -                                  |
|     | Balance carried over to B/S                  |                                   | 94,03,558.00                       |
|     |  |                                   | 23,111.88                          |

Checked and found correct subject to our Audit Report of Even date

M/s.Birari & Kulkarni  
Chartered Accountants (FRN 116559W)  
CA Rohan S.Kulkarni Partner (M. No. 165613)  
Statutory Auditor's Nashik  
Date : 22/06/2023  
UDIN: 23165613BGWRGM3942

Jeetendra K. Lahoti & Associates  
Chartered Accountants (FRN 118401W)  
CA Jeetendra K. Lahoti (M.No.104245)  
Concurrent Auditor, Sangamner  
Date : 17/06/2023  
UDIN 23104245BGWHQX1928

For The Sangamner Merchant's Co-Op.Bank Ltd, Sangamner

**Vinay V. Dunakhe**  
Acting CEO

**Santosh M. Karawa**  
Director

**Sau. Jyoti Sachin Palod**  
Vice Chairman

**Omkar R. Somani**  
Chairman

### Schedule 13 - Interest Earned

|     |  | Year ended on<br>As on 31-3-2023<br>(Current year) | Year ended on<br>As on 31-3-2022<br>(Previous year) |
|-----|--|--|---|
| I   | Interest/discount on advances/bills  | 29,64,64,912.40                                    | 27,55,93,580.91                                     |
| II  | Income on investments  | 11,49,06,510.44                                    | 9,42,74,809.94                                      |
| III | Interest on balances with Reserve Bank of India and other inter-bank funds | 11,57,06,901.00                                    | 10,77,32,569.00                                     |
| IV  | Others   | -  | -   |
|     | <b>Total</b>   | <b>52,70,78,323.84</b>                             | <b>47,76,00,959.85</b>                              |

### Schedule 14 - Other Income

|     |   | Year ended on<br>As on 31-3-2023<br>(Current year) | Year ended on<br>As on 31-3-2022<br>(Previous year) |
|-----|---|--|---|
| I   | Commission, exchange and brokerage  | 1,03,99,694.91                                     | 1,06,59,949.11                                      |
| II  | Profit on sale of investments   | -  | 8,93,000.00   |
|     | Less: Loss on sale of investments   | (59,57,722.00)                                     | -   |
| III | Profit on revaluation of investments  | -  | -   |
|     | Less: Loss on revaluation of investments  | -  | -   |
| IV  | Profit on sale of land, buildings and other assets  | -  | -   |
|     | Less: Loss on sale of land, buildings and other assets  | -  | -   |
| V   | Profit on exchange transactions   | -  | -   |
|     | Less: Loss on exchange transactions   | -  | -   |
| VI  | Income earned by way of dividends, etc. from subsidiaries/companies and/or joint ventures abroad/in India | 2,200.00   | 13,500.00   |
| VII | Miscellaneous Income *Sheet 4   | 60,32,198.23                                       | 82,58,177.17  |
|     | <b>Total</b>  | <b>1,04,76,371.14</b>                              | <b>1,98,24,626.28</b>                               |

Note: Under items II to V loss figures shall be shown in brackets

### Schedule 15 - Interest Expended

|     |  | Year ended on<br>As on 31-3-2023<br>(Current year) | Year ended on<br>As on 31-3-2022<br>(Previous year) |
|-----|--|--|---|
| I   | Interest on deposits                                     | 19,55,67,073.17                                    | 19,75,33,972.83                                     |
| II  | Interest on Reserve Bank of India/ Inter-bank borrowings | 11,78,85,102.00                                    | 11,07,76,912.24                                     |
| III | Others   | -  | -   |
|     | <b>Total</b>   | <b>31,34,52,175.17</b>                             | <b>30,83,10,885.07</b>                              |

### Schedule 16 - Operating Expenses

|      |  | Year ended on<br>As on 31-3-2023<br>(Current year) | Year ended on<br>As on 31-3-2022<br>(Previous year) |
|------|--|--|---|
| I    | Payments to and provisions for employees                   | 3,13,55,461.95                                     | 2,92,43,891.00                                      |
| II   | Rent, taxes and lighting                                   | 53,93,120.32                                       | 62,43,039.20  |
| III  | Printing and stationery                                    | 6,68,866.06  | 6,10,864.06   |
| IV   | Advertisement and publicity                                | 5,19,814.00  | 9,61,179.59   |
| V    | Depreciation on bank's property                            | 44,76,973.00                                       | 57,26,328.00  |
| VI   | Director's fees, allowances and expenses                   | 11,532.00  | 13,359.00   |
| VII  | Auditors' fees and expenses<br>(including branch auditors) | 15,12,334.30                                       | 13,02,615.48  |
| VIII | Law charges  | 10,59,608.00                                       | 7,63,027.21   |
| IX   | Postages, Telegrams, Telephones, etc.                      | 4,83,175.64  | 4,08,421.44   |
| X    | Repairs and maintenance                                    | 61,60,424.17                                       | 70,01,283.26  |
| XI   | Insurance  |  |   |
|      | Deposit Insurance (DIGC)                                   | 51,39,306.00                                       | 47,03,441.00  |
|      | Bank Insurance (Immunity)                                  | 3,35,563.00  | 3,30,657.00   |
| XII  | Other expenditure * Sheet No.5                             | 7,04,60,245.09                                     | 6,47,02,738.01                                      |
|      | <b>Total</b>   | <b>12,75,76,423.53</b>                             | <b>12,20,10,844.25</b>                              |

### Form B

#### The Sangamner Merchant's Co-Operative Bank Ltd, Sangamner

Form of Profit and Loss Account for the year ended on 31st March 2023

#### Expenditure (II)

#### Sheet No 3 - Provisions and contingencies

| Sr.No. | Purticular                               | 31-03-2023            | 31-03-2022            |
|--------|--|-----------------------|-----------------------|
| 1      | Bad And Doubtful Reserve                 | 1,09,40,000.00        | 1,13,34,740.78        |
| 2      | Contingency Against std Assets Provision | 6,45,000.00           | 1,70,271.08           |
| 3      | Investment Depreciation Reserve (IDR)    | 0.00                  | 0.00                  |
| 4      | Special Reserve Fund ( I T )             | 17,90,000.00          | 15,97,944.00          |
|        | <b>TOTAL</b>                             | <b>1,33,75,000.00</b> | <b>1,31,02,955.86</b> |



Schedule 14 - Other Income (VII)

Sheet No.4 - Miscellaneous Income

| Sr.No. | Purticular                       | 31-03-2023          | 31-03-2022          |
|--------|----------------------------------|---------------------|---------------------|
| 1      | Sundry Income                    | 3,60,039.10         | 3,76,961.57         |
| 2      | Loan Form Fee                    | 47,757.00           | 50,150.00           |
| 3      | Processing Fee                   | 20,23,799.13        | 17,30,768.30        |
| 4      | Cheque Book Charges              | 62,508.00           | 64,997.30           |
| 5      | Cheque Return Charges            | 6,46,870.00         | 6,23,400.00         |
| 6      | NPCI Rent Received               | 64,800.00           | 0.00                |
| 7      | Commission Received on Insurance | 1,13,983.00         | 0.00                |
| 8      | Revaluation Reserve              | 0.00                | 9,25,046.00         |
| 9      | Rent Received From Lockers       | 12,51,436.00        | 12,89,500.00        |
| 10     | Power Income                     | 0.00                | 13,94,507.00        |
| 11     | Interest Income Tax Refund       | 0.00                | 3,36,230.00         |
| 12     | Non Taxable Income               | 14,61,006.00        | 14,66,617.00        |
|        |                                  |                     |                     |
|        | <b>TOTAL</b>                     | <b>60,32,198.23</b> | <b>82,58,177.17</b> |

Schedule 16 - Operating Expenses (XII)

Sheet No.5 - Other expenditure

| Sr.No. | Purticular                           | 31-03-2023            | 31-03-2022            |
|--------|--------------------------------------|-----------------------|-----------------------|
| 1      | Loss on sale of Fixed Assets         | 0.00                  | 45,349.00             |
| 2      | Travelling Exp                       | 2,31,460.00           | 2,24,646.00           |
| 3      | Annual General Meetings Exp          | 4,80,083.10           | 98,919.80             |
| 4      | Training Exp                         | 59,009.00             | 14,669.00             |
| 5      | Other Expenses                       | 34,61,768.05          | 32,89,110.66          |
| 6      | Institution Member Fee               | 1,31,204.00           | 1,33,620.00           |
| 7      | News Paper                           | 3,413.00              | 12,342.00             |
| 8      | Staff Welfare Fund Exp               | 15,30,703.42          | 15,79,675.09          |
| 9      | Miscellaneous / Sundry Expenses      | 0.00                  | 63,543.00             |
| 10     | Professtional Fee Paid               | 7,56,890.00           | 4,40,830.00           |
| 11     | Donation Account                     | 51,000.00             | 1,25,000.00           |
| 12     | Other Bank Charges                   | 1,85,203.57           | 2,77,323.26           |
| 13     | Premium Amortization ( HTM Gov Sec.) | 2,76,896.00           | 6,26,646.00           |
| 14     | Election Fund                        | 0.00                  | 2,40,000.00           |
| 15     | Income Tax                           | 2,85,36,901.35        | 2,09,35,587.00        |
| 16     | Bindusagar Commission                | 3,219.00              | 4,484.00              |
| 17     | Rebate                               | 3,45,72,008.00        | 3,65,90,993.20        |
| 18     | Note Counting Charges                | 2,386.60              | 0.00                  |
| 19     | Deferred Tax Libilities Provision    | 1,78,100.00           | 0.00                  |
|        |                                      |                       |                       |
|        | <b>TOTAL</b>                         | <b>7,04,60,245.09</b> | <b>6,47,02,738.01</b> |



शाखांची त्रैवार्षिक आर्थिक प्रगती व तुलनात्मक आकडेवारी

| तपशील                              | आर्थिक वर्षे अखेर                                  | मुख्य शाखा रूपये | अकोले रूपये                 | बाजारपेठ रूपये                      | सिन्नर रूपये   | राहाता रूपये                        | आळे रूपये   | घुलेवाडी रूपये   | चाकण रूपये  | शाखा एवढा रूपये | (रु. लाखात) |
|------------------------------------|--|------------------|-----------------------------|-------------------------------------|--|-------------------------------------|---|--|---|-----------------|-------------|
| ढेवी                               | ३१/०३/२०२१   | २४३२१.७३         | २२८८.६४                     | ४३९६.११                             | २०४८.०८  | ५०९.५८                              | ८६९.७९  | ९३९.३९   | १३०.५२  | ३५५०३.८४        |             |
|                                    | ३१/०३/२०२२   | २६५६२.८१         | २४१२.५१                     | ४३२२.९९                             | २२२१.४६  | ४६७.३७                              | ५७५.३९  | ११८४.५२  | १०८.२४  | ३७८५४.७३        |             |
|                                    | ३१/०३/२०२३   | २६९७२.२५         | २३९७.४३                     | ४९४४.४४                             | २१६६.२२  | ५७७.२५                              | १०३१.८४   | १२७१.२५  | २३८.२२  | ३९५९८.९०        |             |
| वार्षिक वाढ (+) / घट (-)           |  | ४०९.४४           | (१५.०८)                     | ६०१.९५                              | (५५.२४)  | १०९.८८                              | ४५६.४५  | ८६.७३  | १२९.९८  | १,७२४.११        |             |
| कर्जे                              | ३१/०३/२०२१   | ११६०१.४८         | २३०५.४१                     | ३५५९.६८                             | १६१२.४१  | १४५७.१८                             | ७४४.७३  | ७५६.१२   | १५२.९३  | २३५५९.९४        |             |
|                                    | ३१/०३/२०२२   | १२७६०.९०         | २२२९.२३                     | ३३४८.४४                             | १४२८.४१  | १३२८.५९                             | ८४४.२७  | ७८०.६७   | १,१३६.२४  | २३८५६.७५        |             |
|                                    | ३१/०३/२०२३   | १३४९५.७८         | २१३७.१८                     | ३७३२.०८                             | १७२८.३५  | १४२३.८५                             | ८८२.१५  | ९२७.६१   | १,८७०.१५  | २६१९७.१५        |             |
| वार्षिक वाढ (+) / घट (-)           |  | ७३४.८८           | (९२.०५)                     | ३८३.६४                              | २१९.९४   | ९५.२६                               | ३७८.८८  | १४६.९४   | ७३३.९१  | २३४०.४०         |             |
| नफा                                | ३१/०३/२०२१   | ३०६.२३           | ८६.७८                       | ८०.८०                               | ४७.०६  | ३३.४३                               | २०.१५   | ४.००   | ६९.२०   | ६४७.६५          |             |
|                                    | ३१/०३/२०२२   | ५६०.५०           | ९०.५२                       | १०७.६३                              | ५३.४१  | ४८.१२                               | २१.६०   | २९.०१  | ४८.७४   | ९५९.५३          |             |
|                                    | ३१/०३/२०२३   | ६५८.९७           | ११९.७१                      | १९८.५५                              | १३५.१९   | ४८.८४                               | १९.७३   | १८.१८  | ५३.९६   | १२५३.९३         |             |
| वार्षिक वाढ (+) / घट (-)           |  | ९८.४७            | २९.९९                       | ११७.७५                              | ८१.१३  | १५.४१                               | (१.८७)  | (१.८३)   | ५.२२  | २९३.६०          |             |
| ग्रॉस एनपीए                        | ३१/०३/२०२१   | ६६८.८८           | १११.७९                      | २११.०५                              | १८४.५२   | १३८.४९                              | ७६.७२   | ६०.३१  | २४.६६   | १४७६.४२         |             |
|                                    | ३१/०३/२०२२   | ३८०.३३           | १४०.९५                      | २११.४३                              | १६१.८२   | १२४.००                              | ७५.३५   | १५.१५  | १८.८४   | ११२७.८७         |             |
|                                    | ३१/०३/२०२३   | ३४९.६६           | १२१.९२                      | १०५.४०                              | १५२.४१   | १३४.५२                              | ५२.३४   | ९.२७   | ०.००  | ९२६.१२          |             |
| वार्षिक वाढ (+) घट (-)             |  | -३०.६७           | -१९.०३                      | -१०६.०३                             | -९.४१  | +१०.५२                              | -२२.४१  | -५.८८  | -१.८८   | -२०१.७५         |             |
| शाखा पालक संचालक (विद्यमान)        | श्री. सभाट भंडारी                                  |                  | श्री. मधुसुदन नावंदर        | श्री. मुकेश कोठारी                  | श्री. रविंद्र पवार   | श्री. मधेश डंग                      | श्री. शाम भंडारी  | श्री. उषा नावंदर   | श्री. वैभव दिवेकर   |                 |             |
| मोबाईल नंबर                        | ९८५००००८३  |                  | ९४२२७३३१५४                  | ९८२२९९९४७                           | ९८५०२२४९१  | ९८२२३५५७७४                          | ९३२५२३७७७   | ९४२३७८४९१७   | ८८७१००००  |                 |             |
| शाखा पालक ई-मेल                    | samarat.lhandan@gmail.com                          |                  | madhusudanar@rediffmail.com | kothari.mukesh@gmail.com            | parwar.vinay@gmail.com   | maheshdang49@gmail.com              | shyamshankar@gmail.com  | kirikanva1612@gmail.com  | divakaran@gmail.com   |                 |             |
| शाखा सुरुवात                       | १६/०५/१९६६   |                  | ३०/०१/१९९७                  | १०/०५/१९९९                          | ३०/०१/२०१०   | ११/०३/२०१२                          | ३०/१२/२०१२  | २७/०७/२०१३   | ०६/१२/२०१७  |                 |             |
| शाखा फोन नं.                       | २४२५-२२५४३५/२२५४३६                                 |                  | २४२४-२२१४८९                 | २४२५-२२६९५८                         | २४२३-२४३३५   | २४२३-२४३३५                          | २१३२-२६३७३५   | २४२५-२२५७९०  |   |                 |             |
| शाखा ई-मेल                         | sanganner@smbank.in                                |                  | akole@smbank.in             | bjr@smbank.in                       | sinat@smbank.in  | rahat@smbank.in                     | ale@smbank.in   | ghulewadi@smbank.in  | chakan@smbank.in  |                 |             |
| शाखाधिकारी/शाखा इनचार्ज (विद्यमान) | श्री. प्रकाश कानवडे                                |                  | श्री. प्रियंका शहा          | श्री. मनोज बोर्से                   | श्री. अमय मालेरव   | श्री. संतोष नेहे                    | श्री. प्रकाश बांबले   | श्री. सुवर्णा बाते   | श्री. विजय अडसुळ  |                 |             |
| मोबाईल नंबर (वैयक्तिक)             | ९४२३१६४६४२   |                  | ९०२८१४३६४६                  | ९१७०७३३६५८                          | ९५११२३३०५७   | ९९६०४७२०४१                          | ८२७५४५२४२८  | ९८२२५२५४९५   | ९६२२११३३३६  |                 |             |
| मोबाईल नंबर (शाखेचा)               | ९०२८०१४९१  |                  | ९०२८०१४९२                   | ९०२८०१४९३                           | ९०२८०१४९४  | ९०२८०१४९५                           | ९०२८०१४९६   | ९०२८०१४९७  | ९०२८०१४९८   |                 |             |
| शाखा पत्ता                         | इंदिरागांधी मार्ग, संगमनेर - ४२२६०५ जिल्हा अहमदनगर |                  | मु.पो. अकोले, जि.अहमदनगर    | बाजारपेठ, मु.पो.संगमनेर, जि.अहमदनगर | सुर्गादय संकुल, प्लॉट नं. १ ते ३, बेसमेंट गाळा, मु.पो. ता.सिन्नर, जि.नाशिक | चितळी रोड, मु.पो.राहाता, जि.अहमदनगर | चंदनवन हाईट्यू, गाळा नं.३, कल्याण-अ.नगर रोड, मु.पो. आळे, ता.जुन्नर, जि.पुणे | लोटेस प्लाझा, प्लॉट नं.२, मु.पो.घुलेवाडी, ता.संगमनेर, जि.अहमदनगर | हॉटेल एरिया ८४, आंध्रा बँकेच्याखाली, वाघवेली, मु.पो.चाकण, ता.राजसुन्नर, जि.पुणे |                 |             |

विशेष सूचना : कृपया वरील नमूद शाखेचा मोबाईल नंबर हा कायम (परमनंट) राहिल, कृपया शाखा मोबाईल नंबरवरच फोन करावा ही विनंती.



बँकेची पंचवार्षिक आर्थिक प्रगती (सन २०१९-२०२३)

| अ.नं. | तपशिल  | ३१/०३/२०१९  | ३१/०३/२०२०   | ३१/०३/२०२१   | ३१/०३/२०२२  | ३१/०३/२०२३   | वाढ (+) / घट (-)<br>गतवर्षाशी   | पंचवार्षिक  |  |
|-------|--|---|--|--|---|--|---|---|--|
| १     | समासद संख्या   | ५४६१  | ५४९०   | ५५६६   | ५६०२  | ५६६२   | +६०   | +२०१  |  |
| २     | शेअर्स वसूल भाग भांडवल   | ८४४.६२  | ८१३.५९   | ७९६.२२   | ७७५.३४  | ७६५.९८   | -९.३६   | -७८.६४  |  |
| ३     | रिझर्व व इतर फंड   | २९४०.८५   | ३३८६.०३  | ३८२१.७१  | ३९७७.२०   | ६२७५.३३  | +२२९८.१३  | +३३३४.४८  |  |
| ४     | एकुण ठेवी  | ३१०२०.५६  | ३२८६६.५१   | ३५५०३.८४   | ३७८५४.७३  | ३९५६९.६२   | +१७१४.८९  | +८५४९.०६  |  |
| ५     | एकुण कर्जे   | २०३५८.११  | २१०३९.९६   | २३५५९.९४   | २३८५६.७४  | २६१९७.१५   | +२३४०.४१  | +५८३९.०४  |  |
| ६     | सीडी रेगो  | ६५.६३%  | ६४.०२%   | ६६.३६%   | ६३.०२%  | ६६.२१  | +३.१९%  | +०.५८%  |  |
| ७     | खेळते भांडवल   | ३४८५८.९०  | ३७०६७.२१   | ४०६३६.९१   | ४२८४६.०५  | ४५४२८.९८   | +२५८२.९३  | +१०५७०.०८   |  |
| ८     | निव्वळ नफा   | ४०१.२१  | २८७.६८   | ३०२.५२   | ५४०.०१  | ८३१.५१   | +२९१.५०   | +४३०.३०   |  |
| ९     | डिव्हीडंड  | १२%   | मा. आ.बी.आय. पधानी नाही.   | १२%  | १२.००%  | नियोजित १२.००%   | १२.००%  | १२.००%  |  |
| १०    | ग्रॉस एनपीए रक्कम  | ७८६.१९  | १०३४.८५  | १४७६.४२  | १९२७.८७   | ९२६.११   | -२०१.७६   | +१३९.९२   |  |
| ११    | ग्रॉस एनपीए प्रमाण   | ३.८६%   | ४.९२%  | ६.२७%  | ४.७३%   | ३.५४%  | -१.१९%  | -०.३२%  |  |
| १२    | नेट एनपीए रक्कम  | १७०.१९  | ३४३.८५   | ६८२.६३   | १४४.९८  | ०.००   | -१४४.९८   | -१७०.१९%  |  |
| १३    | नेट एनपीए प्रमाण   | ०.८६%   | १.६९%  | ३.००%  | ०.६३%   | ०.००%  | -०.६३%  | -०.८६%  |  |
| १४    | थकबाकी रक्कम   | ५८९.२१  | ९८५.६०   | ९४०.५१   | ८४८.११  | ९०६.६०   | +५८.४९  | +३१७.३९   |  |
| १५    | (*) मुद्दल + शकित व्याजासह   | *१२६७.१८ (*६.२२%)   | १८६३.४६ (८.८६%)  | २१३७.४२ (९.०७%)                                      | २२७१.५२ (९.५२%)                                       | २४२०.९७ (९.२४%)  | ३.२०%   | +०.३१%  |  |
| १६    | एकुण मिक्स बिझनेस  | ५१३७८.६७  | ५३९०६.४७   | ५९०६३.७८   | ६१७११.४७  | ६५७६६.७७   | +४०५५.३०  | +१४३८८.१०   |  |
| १७    | प्रति कर्मचारी व्यवसाय   | (९८) ५२४.२७   | (८९) ६०८.००  | (८१) ७२९.१८  | (८१) ८८२.८२   | (७६) ८६५.३५  | -१७.४७  | +३४१.०८   |  |
| १८    | कोअर बँकिंग प्रणाली शाखा संख्या  | ८+१HO   | ८+१HO  | ८+१HO  | ८+१HO   | ८+१HO  | -   | -   |  |
| १९    | ऑडीट वर्ग  | अ   | अ  | अ  | अ   | अ  | -   | -   |  |
| २०    | * प्रमुख अधिकारी * पदनाम<br>* मोबाईल नंबर * ई-मेल आयडी<br>* लॉगड लाईन फोन नंबर | श्री. विनय दनाखे<br>(५-१-२०३३ फार्म)<br>श्री. विजय बजाज<br>(३१-१२-२०२२ फार्म)<br>श्री. विजय बजाज<br>श्री. विठ्ठल कुलकर्णी | प्र. मुख्य कार्यकारी अधिकारी<br>प्र. मुख्य कार्यकारी अधिकारी<br>असिस्टंट जनरल मॅनेजर<br>प्रिन्सीपल ऑफिसर तथा ग्राहकसेवा<br>तक्रार निवारण अधिकारी<br>सायबर इन्फर्मेशन सिक्युरिटी ऑफिसर (CISO)<br>असिस्टंट जनरल मॅनेजर | ९९६०९६६६३८<br>९४२२२२४५११<br>९४२२२२४५११<br>९८२३८१९१३८ | ceo@smbank.in<br>agm@smbank.in<br>itmanager@smbank.in | (०२४२५) २२५७८९<br>Ext. 115<br>(०२४२५) २२५७८९<br>Ext. 202<br>(०२४२५) २२५७८९<br>Ext. 204 | * थकबाकी मूणजे शकलेल्या कर्जाची सुंपुर्ण बाकी<br>(मुद्दल + व्याजासह एकुण रूपये)<br>तसेच ज्या कर्ज खात्याची मुदत अद्याप<br>संपलेली नाही परंतु वर्षाअखेरीस<br>मंजूर कर्ज रकमेपेक्षा जी जास्त रक्कम<br>येणे आहे अशी सुध्दा थकबाकी रक्कम मध्ये येते<br>त्यामुळे ती अ.नं. १४* मध्ये<br>स्वतंत्र दर्शिलेली आहे. |   |  |
| २१    | प्रधान/मुख्य कार्यालयाचा पत्ता   | इंदिरा गांधी मार्ग, पोस्ट बॉक्स नं. १३, संगमनेर<br>(०२४२५-४२२६०५), जिल्हा अहमदनगर   |  |  |   |  |   | * प्रधान कार्यालयात चौकशीसाठी *<br>कर्ज विभाग ९०२८०९४४९०<br>शेअर्स विभाग ९०२८०९४४९९ |  |
| २२    | बँक IFSC   | HDFC0CTSMCB   |  |  |   |  |   |   |  |
| २३    | बँक जी.एस.टी. नंबर   | 27AAAAAT8858N1ZM  |  |  |   |  |   |   |  |
| २४    | बँक पॅन नंबर   | AAAAAT8858N   |  |  |   |  |   |   |  |

बँकेचे सध्याचे कर्जाचे व्याजदर

| अ. नं. | सबसिस कोड | कर्जप्रकार  | व्याजदर | रिबेट दर | प्रेफर्ड रिबेट | नेट रेट |
|--------|-----------|---|---------|----------|----------------|---------|
| 1      | 66        | कॅशक्रेडिट नजरगहाण (HYP)                                    |         |          |                |         |
|        | अ         | 100% प्रॉपर्टी मॉर्गेज असल्यास                              |         |          |                |         |
|        |           | रु. 1.00कोटी पेक्षा कमी                                     | 14.25%  | 3.50%    | 0.75%          | 10.00%  |
|        |           | रु. 1.00कोटी व पुढे रु. 2.00 कोटी पेक्षा कमी                | 14.00%  | 3.50%    | 0.75%          | 9.75%   |
|        |           | रु. 2.00 कोटी व त्यापुढे                                    | 14.00%  | 3.50%    | 1.00%          | 9.50%   |
|        |           | कम्पोझिट व्याजदर टर्मलोन व सीसी सह लागू                     |         |          |                |         |
|        | ब         | 100% प्रॉपर्टी मॉर्गेज नसल्यास                              |         |          |                |         |
|        |           | रु. 1.00कोटी पेक्षा कमी                                     | 15.75%  | 3.50%    | लागू नाही      | 12.25%  |
|        |           | रु. 1.00कोटी व पुढे रु. 2.00 कोटी पेक्षा कमी                | 15.25%  | 3.50%    | लागू नाही      | 11.75%  |
|        |           | रु. 2.00 कोटी व त्यापुढे                                    | 15.00%  | 3.50%    | लागू नाही      | 11.50%  |
| 2      | 73        | 73 - लघुउद्योग नजरगहाण (SSI HYP)                            |         |          |                |         |
|        |           | रु. 1.00कोटी पेक्षा कमी                                     | 13.75%  | 3.50%    | लागू नाही      | 10.25%  |
|        |           | रु. 1.00कोटी व पुढे रु. 2.00 कोटी पेक्षा कमी                | 14.00%  | 3.50%    | लागू नाही      | 10.50%  |
|        |           | रु. 2.00 कोटी व त्यापुढे                                    | 13.75%  | 3.50%    | लागू नाही      | 10.25%  |
|        |           | कम्पोझिट व्याजदर टर्मलोन व सीसी सह लागू                     |         |          |                |         |
| 3      | 55        | कन्स्ट्रक्शन लोन (बांधकाम कर्ज) (टर्मलोन)                   |         |          |                |         |
|        |           | रु. 50लाखापेक्षा कमी  | 15.00%  | 3.00%    | लागू नाही      | 12.00%  |
|        |           | रु. 50लाख व पुढे रु. 1.00कोटी पेक्षा कमी                    | 14.50%  | 3.00%    | लागू नाही      | 11.50%  |
|        |           | रु. 1.00कोटी व त्यापुढे                                     | 14.00%  | 3.00%    | लागू नाही      | 11.00%  |
| 4      | 61        | 61- टर्मलोन ,62- शॉप फर्निचर, (टर्मलोन)                     |         |          |                |         |
|        |           | रु. 50लाखापेक्षा कमी  | 16.00%  | 3.50%    | लागू नाही      | 12.50%  |
|        |           | रु. 50लाख व पुढे रु. 1.00कोटी पेक्षा कमी                    | 15.50%  | 3.50%    | लागू नाही      | 12.00%  |
|        |           | रु. 1.00कोटी व त्यापुढे                                     | 15.00%  | 3.50%    | लागू नाही      | 11.50%  |
| 5      | 75        | मशिनरी ,(SSI मशिनरी ,वैद्यकीय मशिनरी) (जुने कर्ज) (टर्मलोन) |         |          |                |         |
|        |           | रु. 50लाखापेक्षा कमी  | 15.75%  | 3.50%    | लागू नाही      | 12.25%  |
|        |           | रु. 50लाख व पुढे रु. 1.00कोटी पेक्षा कमी                    | 15.25%  | 3.50%    | लागू नाही      | 11.75%  |
|        |           | रु. 1.00कोटी व त्यापुढे                                     | 14.75%  | 3.50%    | लागू नाही      | 11.25%  |
| 6      | 89        | मॉर्गेज टर्म लोन,   |         |          |                |         |
|        |           | रु. 50लाखापेक्षा कमी  | 15.75%  | 3.50%    | लागू नाही      | 12.25%  |
|        |           | रु. 50लाख व पुढे रु. 1.00कोटी पेक्षा कमी                    | 15.25%  | 3.50%    | लागू नाही      | 11.75%  |
|        |           | रु. 1.00कोटी व त्यापुढे                                     | 14.75%  | 3.50%    | लागू नाही      | 11.25%  |



| अ. नं. | सबसिस कोड | कर्जप्रकार  | व्याजदर | रिबेट दर   | प्रेफर्ड रिबेट | नेट रेट                       |
|--------|-----------|---|---------|------------|----------------|-------------------------------|
| 7      | 96        | प्रोजेक्ट फायनान्स ( CRE )(कमर्शियल बांधकाम व्यवसायासाठी)           |         |            |                |                               |
|        |           | रु.50लाखापेक्षा कमी   | 15.50%  | 3.50%      | लागु नाही      | 12.00%                        |
|        |           | रु.50लाख व पुढे रु.1.00कोटी पेक्षा कमी                              | 15.00%  | 3.50%      | लागु नाही      | 11.50%                        |
|        |           | रु.1.00कोटी व त्यापुढे  | 14.50%  | 3.50%      | लागु नाही      | 11.00%                        |
| 8      | 86        | वार्किंग कॅपिटल टर्मलोन (बिंदुसागर कर्जयोजना) (WCTL)                |         |            |                |                               |
|        |           | कमाल कर्ज मर्यादा रु.35 हजार  | 13.50%  | NIL        | लागु नाही      | 13.50%                        |
| 9      | 93        | प्रॉपर्टी मॉर्गेज कॅशक्रेडिट (PMCC) ऑपरेटिव्ह सीसी                  |         |            |                |                               |
|        | (अ)       | कर्ज मर्यादा रु.25 लाखापर्यंत                                       | 14.50%  | 3.50%      | लागु नाही      | 11.00%                        |
|        |           | कर्ज मर्यादा रु.25 लाखापेक्षा जास्त ते रु.50लाख पर्यंत              | 14.00%  | 3.50%      | लागु नाही      | 10.50%                        |
|        | 93        | लोन अगेस्ट प्रॉपर्टी (कॅशक्रेडिट) ( फक्त व्यापाऱ्यांसाठी)           |         |            |                |                               |
|        | (ब)       | रु.1.00कोटी पेक्षा कमी  | 14.75%  | 3.50%      | 0.75%          | 10.50%                        |
|        |           | रु.1.00कोटी व पुढे रु.2.00 कोटी पेक्षा कमी                          | 14.50%  | 3.50%      | 0.75%          | 10.25%                        |
|        |           | रु. 2.00 कोटी व त्यापुढे  | 14.50%  | 3.50%      | 1.00%          | 10.00%                        |
| 10     | 88        | वर्किंग कॅपिटल अगेस्ट रियल इस्टेट (WCARE)                           |         |            |                |                               |
|        |           | कमाल कर्ज मर्यादा रु.10 लाख   | 14.75%  | 3.50%      | लागु नाही      | 11.25%                        |
|        |           | नुतनीकरणाच्या वेळेस दरवर्षी 10%लिमीट कमी करण्यात येईल.              |         |            |                |                               |
| 11     | 94        | प्रोफेशनल कॅश क्रेडिट (PCC) ऑपरेटिव्ह सीसी                          |         |            |                |                               |
|        |           | बँकेची कर्ज मंजूरीच्या वेळी असणारी वैयक्तिक महत्तम कर्जमर्यादपर्यंत | 14.25%  | 3.50%      | 0.75%          | 10.00%                        |
|        |           | (Individual Loan Exposure)सुद्धा कर्जास लिमिट मंजूरी देता येईल.     |         |            |                |                               |
| 12     | 61        | डॉक्टर,हॉस्पिटल,मेडीकल प्रॅक्टीशनर्स,चार्टर्ड अकॉउंटंट              |         |            |                |                               |
|        | (.94)     | यांचेसाठी नविन कर्ज योजना   |         |            |                |                               |
|        |           | कम्पोझीट व्याजदर टर्मलोन व सीसी सह लागु                             |         |            |                |                               |
|        |           | रु.50लाखापेक्षा कमी   | 13.75%  | 3.50%      | 0.75%          | 9.50%                         |
|        |           | रु.50लाख व पुढे रु.1.00कोटी पेक्षा कमी                              | 13.50%  | 3.50%      | 0.75%          | 9.25%                         |
|        |           | रु.1.00कोटी व त्यापुढे  | 13.50%  | 3.50%      | 1.00%          | 9.00%                         |
| 13     | 94        | डॉक्टर्स,हॉस्पिटल चालक डॉक्टर्स करीता विशेष                         |         |            |                |                               |
|        |           | कर्ज योजना (इक्युपमेंट तारण कर्जयोजना)                              |         |            |                |                               |
|        |           | कमाल कर्ज मर्यादा रु.15लाख (मुदत 3ते 5वर्षे)                        | 10.50%  | NIL        | लागु नाही      | 10.50%                        |
| 14     | 63        | सोनेतारण (दि.06/08/2021पासून लागु) (सभा क्र.05/08/21 ठ.क्र.14(1))   |         | अधिक व्याज |                |                               |
|        |           | रु.10हजार ते रु.2लाखा पर्यंत  | 8.90%   | 3.00%      | लागु नाही      | 8.90%                         |
|        |           | (सोनेतारण बुलेट पेमेंट)   |         |            |                | 15तारखेपर्यंत व्याज न भरल्यास |
| 15     | 87        | सोनेतारण टर्मलोन (दि.06/08/2021पासून लागु)                          |         | अधिक व्याज |                |                               |
|        |           | रु.2लाख व त्यापेक्षा जास्त कमाल मर्यादा रु.25 लाख (EMI)             | 8.90%   | 3.00%      | लागु नाही      | 8.90%                         |
|        |           | (सोनेतारण टर्मलोन)  |         |            |                | 15तारखेपर्यंत हप्ता न भरल्यास |
| 16     | 99        | ऑपरेटिव्ह कॅश क्रेडिट सोनेतारण(दि.06/08/2021पासून लागु)             |         | अधिक व्याज |                |                               |
|        |           | रु.50लाख पर्यंत   | 8.90%   | 3.00%      | लागु नाही      | 8.90%                         |
|        |           |   |         |            |                | 15तारखेपर्यंत व्याज न भरल्यास |

| अ. नं. | सबसिस कोड | कर्जप्रकार  | व्याजदर                                 | रिबेट दर | प्रेफर्ड रिबेट | नेट रेट |
|--------|-----------|---|---|----------|----------------|---------|
| 17     | 74        | छोटे व्यापारी कर्ज योजना (एन.ए. / गावठाण प्रॉपर्टी तारण)<br>रु. 8 लाखापर्यंत                        | 11.00%                                  | NIL      | लागु नाही      | 11.00%  |
| 18     | 98        | सौर प्रेरणा योजना   |   |          |                |         |
|        |           | (जुने कर्जासाठी) (9%) मुदत 3 ते 5 वर्षे   | 9.50%                                   | NIL      | लागु नाही      | 9.50%   |
|        |           | (जुने कर्जासाठी) (9.50% व 9.65%)मुदत 3 ते 5 वर्षे   | 10.00%                                  | NIL      | लागु नाही      | 10.00%  |
|        |           | (नविन कर्जासाठी) मुदत 3 ते 5 वर्षे  | 10.00%                                  | NIL      | लागु नाही      | 10.00%  |
| 19     | 64        | हौसिंग लोन (घरबांधणी, नविन फ्लॉट खरेदी, नुतनीकरण इ.)<br>कमाल मर्यादा रु.70लाख, मेट्रो 1 कोटी 40 लाख |   |          |                |         |
|        |           | जुन्या कर्जासाठी  | दि.31/03/2023 पर्यंत बदल नाही           |          |                |         |
|        | अ)        | 10वर्षे परतफेड मुदतीसाठी  | 7.90%                                   | NIL      | लागु नाही      | 7.90%   |
|        | ब)        | 10वर्षापेक्षा जास्त ते 20वर्ष मुदतीसाठी   | 8.50%                                   | NIL      | लागु नाही      | 8.50%   |
|        |           | नविन कर्जासाठी  | दि.1/04/2023 पासून अदा होणारे कर्जासाठी |          |                |         |
|        | अ)        | 10वर्षे परतफेड मुदतीसाठी  | 8.90%                                   | NIL      | लागु नाही      | 8.90%   |
|        | ब)        | 10वर्षापेक्षा जास्त ते 20वर्ष मुदतीसाठी   | 9.50%                                   | NIL      | लागु नाही      | 9.50%   |
| 20     | 65        | हायरपरचेस , (H.P.)  |   |          |                |         |
|        |           | जुन्या कर्जासाठी  | दि.31/03/2023 पर्यंत बदल नाही           |          |                |         |
|        | 1         | मशिनरी (सर्वसाधारण) (जेसीबी, पोकलेन मशिन)   | 13.00%                                  | NIL      | लागु नाही      | 13.00%  |
|        | 2         | कमर्शियल वाहन कर्ज  | 13.50%                                  | 3.50%    | लागु नाही      | 10.00%  |
|        | 3         | टू व्हिलर (दुचाकी)  | 10.00%                                  | NIL      | लागु नाही      | 10.00%  |
|        | 4         | कार, जीप, फोर व्हिलर कर्जे ( फक्त वैयक्तिक वापराची वाहने)   | 7.90%                                   | NIL      | लागु नाही      | 7.90%   |
|        |           | नविन कर्जासाठी  | दि.1/04/2023 पासून अदा होणारे कर्जासाठी |          |                |         |
|        | 1         | मशिनरी (सर्वसाधारण) (जेसीबी, पोकलेन मशिन)   | 13.00%                                  | NIL      | लागु नाही      | 13.00%  |
|        | 2         | कमर्शियल वाहन कर्ज  | 14.00%                                  | 3.50%    | लागु नाही      | 10.50%  |
|        | 3         | टू व्हिलर (दुचाकी)  | 10.50%                                  | NIL      | लागु नाही      | 10.50%  |
|        | 4         | कार, जीप, फोर व्हिलर कर्जे ( फक्त वैयक्तिक वापराची वाहने)   | 8.90%                                   | NIL      | लागु नाही      | 8.90%   |
| 21     | 59        | शैक्षणिक लोन (Educational Loan )  |   |          |                |         |
|        |           | जुन्या कर्जासाठी  | दि.31/03/2023 पर्यंत बदल नाही           |          |                |         |
|        | अ)        | कर्जदाराचे मागणी अर्जानुसार   | 8.75%                                   | NIL      | लागु नाही      | 8.75%   |
|        |           | नविन कर्जासाठी  | दि.1/04/2023 पासून अदा होणारे कर्जासाठी |          |                |         |
|        | अ)        | कर्जदाराचे मागणी अर्जानुसार   | 9.25%                                   | NIL      | लागु नाही      | 9.25%   |

| अ. नं. | सबसिस कोड | कर्जप्रकार  | व्याजदर          | रिबेट दर | प्रेफर्ड रिबेट | नेट रेट |
|--------|-----------|---|------------------|----------|----------------|---------|
| 22     | 56        | कॉन्ट्रॅक्ट्स लोन (COT) ऑपरेटिव्ह सीसी                              |                  |          |                |         |
|        |           | रु.50लाखापेक्षा कमी   | 15.50%           | 3.50%    | लागु नाही      | 12.00%  |
|        |           | रु.50लाख व पुढे रु.1.00कोटी पेक्षा कमी                              | 15.00%           | 3.50%    | लागु नाही      | 11.50%  |
|        |           | रु.1.00कोटी व त्यापुढे  | 14.50%           | 3.50%    | लागु नाही      | 11.00%  |
| 23     | 52        | अॅडव्हान्स अगोस्ट वेअरहाऊस  |                  |          |                |         |
|        |           | कर्जदाराचे मागणी अर्जानुसार   | 14.50%           | 3.50%    | लागु नाही      | 11.00%  |
| 24     | 67        | लोन अगोस्ट एल.आय.सी.पॉलिसीज   |                  |          |                |         |
|        | अ)        | सरेंडर व्हॅल्युच्या 95%   | 9.00%            | NIL      | लागु नाही      | 9.00%   |
| 25     | 67        | लोन अगोस्ट गर्हमेंट सिक््युरिटीज (LAGS)                             |                  |          |                |         |
|        | ब)        | मार्जिन 50% ते 80%  | 9.00%            | NIL      | लागु नाही      | 9.00%   |
| 26     | 77        | शेअर्स तारण कर्ज (फक्त सेन्सेक्स आणि निफ्टी कंपनी)                  |                  |          |                |         |
|        |           | बँकेने अप्रूव्ह केलेल्या शेअर्स तारणावर                             |                  |          |                |         |
|        |           | मार्केट व्हॅल्युच्या 50% कमाल कर्जमर्यादा रु.10लाख                  | 13.00%           | 3.00%    | लागु नाही      | 10.00%  |
|        |           | (RBI मास्टर सक््युरलरनुसार ) (शेअर डिमॅट फॉर्ममध्ये असणे बंधनकारक ) |                  |          |                |         |
| 27     | 68        | लोन अगोस्ट प्रॉपर्टी (टर्मलोन) (जुन्या कर्जासाठी)                   |                  |          |                |         |
|        | (अ)       | व्यवसायासाठी लिमीट 25 लाखापर्यंत                                    | 14.00%           | 3.50%    | लागु नाही      | 10.50%  |
|        |           | पगारदार -वैयक्तीकसाठी लिमीट 10लाखांपर्यंत                           |                  |          |                |         |
| 28     | 68        | लोन अगोस्ट प्रॉपर्टी (टर्मलोन) ( फक्त व्यापाऱ्यांसाठी)              |                  |          |                |         |
|        | (ब)       | रु.1.00कोटी पेक्षा कमी  | 14.50%           | 3.50%    | लागु नाही      | 11.00%  |
|        |           | रु.1.00कोटी व पुढे रु.2.00 कोटी पेक्षा कमी                          | 14.50%           | 3.50%    | लागु नाही      | 11.00%  |
|        |           | रु. 2.00 कोटी व त्यापुढे  | 14.50%           | 3.50%    | लागु नाही      | 11.00%  |
| 29     | 68        | लोन अगोस्ट प्रॉपर्टी हाऊसिंग लोन(शेतजमीनीवर घर बांधणी)(फार्म हाऊस)  |                  |          |                |         |
|        | (क)       | 10वर्षासाठी   | 9.00%            | NIL      | लागु नाही      | 9.00%   |
|        |           | 10 वर्षापेक्षा जास्त व 20 वर्षांपर्यंत                              | 9.25%            | NIL      | लागु नाही      | 9.25%   |
| 30     | 54        | कॅशक्रेडिट (क्लीन सीसी)   |                  |          |                |         |
|        |           | कर्जदाराचे मागणी अर्जानुसार   | 19.00%           | 3.50%    | लागु नाही      | 15.50%  |
|        |           | कमाल कर्ज मर्यादा रु.50हजार   |                  |          |                |         |
|        |           |   | नविन कर्ज प्रकार |          |                |         |
| 31     | 61        | एलआरडी (लिज रेंट डिस्काँटिंग )                                      |                  |          |                |         |
|        | (अ)       | फक्त शाखेच्या जागामालकांसाठी  | 11.00%           | 1.00%    | लागु नाही      | 10.00%  |
|        | 61        | रेन्ट डिस्काँटिंग   |                  |          |                |         |
|        | (ब)       | भाडेतत्वावर दिलेली प्रॉपर्टी रजिस्टर मॉर्गेजने तारण घेऊन            | 14.00%           | 2.50%    | लागु नाही      | 11.50%  |
| 32     | 70        | पर्सनल लोन (पगारदार नोकर कर्ज)(5 लाखापर्यंत)                        |                  |          |                |         |
|        |           | सिबिल स्कोअर 750 व त्यापुढे   | 12.00%           | 0.00%    | लागु नाही      | 12.00%  |
|        |           | सिबिल स्कोअर 650 ते 749   | 12.50%           | 0.00%    | लागु नाही      | 12.50%  |

| अ. नं. | सबसिस कोड | कर्जप्रकार  | व्याजदर                                     | रिबेट दर | प्रेफर्ड रिबेट | नेट रेट |
|--------|-----------|---|---|----------|----------------|---------|
| 33     | 58        | डिपॉझीट लोन(ठेवपावती रकमेच्या 95% कर्ज दिले जाईल)   |   |          |                |         |
|        | अ         | (रु.1कोटी पेक्षा कमी मंजूर कर्ज लिमिटसाठी)  | ठेव पावती व्याजदरापेक्षा 1% जादा व्याजदर    |          |                |         |
|        |           |   | त्रयस्थ व्यक्ती कर्ज (Third Party Loan)     |          |                |         |
|        |           |   | ठेव पावती व्याजदरापेक्षा 2% जादा व्याजदर    |          |                |         |
|        | ब         | रु.1कोटी व त्यापेक्षा जास्त मंजूर कर्ज लिमिटसाठी  | ठेव पावती व्याजदरापेक्षा 0.50% जादा व्याजदर |          |                |         |
|        |           |   | त्रयस्थ व्यक्ती कर्ज (Third Party Loan)     |          |                |         |
|        |           |   | ठेव पावती व्याजदरापेक्षा 2% जादा व्याजदर    |          |                |         |
|        | क         | ग्रुप डिपॉझीट लोन   | ठेव पावती व्याजदरापेक्षा 0.50% जादा व्याजदर |          |                |         |
|        |           | रु.2 कोटी व त्यापेक्षा जास्त मंजूर कर्ज लिमिटसाठी   | त्रयस्थ व्यक्ती कर्ज (Third Party Loan)     |          |                |         |
|        |           | यामध्ये ठेवीदार व त्यांचे नातेवाईक तसेच हिंदू अभिक्त कुटुंब(HUF)  | ठेव पावती व्याजदरापेक्षा 2% जादा व्याजदर    |          |                |         |
|        |           | (सं.मं. सभा क्र.03 दिनांक 29/04/2022 ठराव क्र.20 नुसार 01/05/2022पासून लागू)  |   |          |                |         |
| 34     |           | टॉप अप कर्ज :-टॉपअप कर्जाचे व्याजदर हे मुळ कर्जास लागू व्याजदरच्या 1% अधिक व्याजदर राहिल. (नियमाप्रमाणे मासिक रिबेट लागू)   |   |          |                |         |
| 35     |           | टेम्पररी ओव्हरड्राफ्ट (टीओडी)-टीओडी कर्जाचे व्याजदर हे मुळ कर्जास लागू व्याजदरच्या 2% अधिक व्याजदर राहिल.<br>* आर्थिक वर्षात फक्त 2 वेळेस दिले जाईल. * नियमाप्रमाणे मासिक रिबेट लागू. |   |          |                |         |
|        |           | दंडव्याज- सीसी खात्याची मुदत संपल्यानंतर नियमाप्रमाणे 2% दंडव्याज आकारण्यात येईल.<br>तसेच इतरही सर्व कर्जाचे थकबाकीवर 2% दंडव्याज आकारण्यात येईल.                                     |   |          |                |         |

### मुदतठेवीचे सध्याचे व्याजदर

दि. २५-०७-२०२३ पासून

| कालावधी                            | वैयक्तिक            | जेष्ठ नागरीक        | ट्रस्ट व पतसंस्थासाठी |               |
|------------------------------------|---------------------|---------------------|-----------------------|---------------|
|                                    | दि.25/07/2023 पासून | दि.25/07/2023 पासून | 1 कोटी पर्यंत         | 1 कोटी पर्यंत |
|                                    | व्याजदर             | व्याजदर             | व्याजदर               | व्याजदर       |
| 7 दिवस ते 15 दिवस                  | 4.00%               | 4.50%               | 4.25%                 | 4.50%         |
| 15दिवस मुदतीसाठी (सीआरआर ठेवीसाठी) | ----                | -----               | 5.00%                 | 5.00%         |
| 16 दिवस ते 45 दिवस                 | 4.50%               | 5.00%               | 5.00%                 | 5.25%         |
| 46 दिवस ते 90 दिवस                 | 5.25%               | 5.75%               | 6.00%                 | 6.25%         |
| 91 दिवस ते 180 दिवस                | 5.75%               | 6.25%               | 6.50%                 | 6.00%         |
| 181 दिवस ते 364 दिवस               | 6.25%               | 6.75%               | 6.75%                 | 6.50%         |
| 12 महिने                           | 7.25%               | 7.50%               | 7.25%                 | 7.60%         |
| 13 महिने ते 24 महिने               | 7.00%               | 7.25%               | 7.25%                 | 7.60%         |
| 25 महिने व त्यापुढील कालावधी साठी  | 6.50%               | 7.00%               | 6.50%                 | 7.00%         |

### 'संगम समृद्धी ठेव' योजना

| कालावधी (मुदत) | सर्वसामान्य व सार्वजनिक संस्था | जेष्ठ नागरीक (रु.1 कोटी पर्यंत) | जेष्ठ नागरीक रु.1 कोटीचे पुढे |
|----------------|--------------------------------|---------------------------------|-------------------------------|
| 18 महिने       | 7.25%                          | 7.75%                           | 7.50%                         |

\* एक वर्षाच्या आत पावती मोडल्यास नियमानुसार पेनल्टी लागेल, परंतु १ वर्षा नंतर ६ वर्षापर्यंत मुदतपूर्व मोडल्यास कोणत्याही प्रकारचा दंड आकारण्यात येणार नाही.



दि संगमनेर मर्चटस् को-ऑप. बँक लि. ,संगमनेर

विद्यमान बँक पॅनल अॅडव्होकेट

विद्यमान शाखानिहाय गोल्ड व्हॅल्युअर

| अ.नं. | नांव                                   | अ.नं. | नांव                         | शाखा      |
|-------|--|-------|------------------------------|-----------|
| 1     | अॅड.श्री.प्रदीप राजेंद्र मालपाणी       | 1     | श्री. सुरेश अंबादास मयूर     | मुख्यशाखा |
| 2     | अॅड. राजेश जगदीश भुतडा                 | 2     | श्री. प्रसाद सुरेश मयूर      | मुख्यशाखा |
| 3     | अॅड.श्री.नितीन अंबादास जोर्वेकर        | 3     | श्री. सागर दिलीप डहाळे       | मुख्यशाखा |
| 4     | अॅड.श्री.श्रीकांत हरीगोविंद गोंगे      | 4     | श्री. संतोष सुधाकर चिंतामणी  | बाजारपेठ  |
| 5     | अॅड.सौ. भाग्यश्री बाबाजी शिंदे (नलवडे) | 5     | श्री. सचिन सुधाकर चिंतामणी   | घुलेवाडी  |
| 6     | अॅड.श्री. जोशी श्रीपाद मधुकर           | 6     | श्री. गोविंद दशरथ वर्मा      | अकोले     |
| 7     | अॅड.श्री. गांधी आनंद अमृतलाल           | 7     | श्री. दिलीप हिरालाल शहा      | अकोले     |
| 8     | अॅड.श्री. विवेक हनुमंत बोन्हाडे        | 8     | श्री. सौरभ प्रविणचंद्र शहा   | अकोले     |
| 9     | अॅड.श्री. बाळासाहेब गंगाधर वैद्य       | 9     | श्री. योगेश बाळकृष्ण खोलमकर  | सिन्नर    |
| 10    | अॅड. कु. मोनाली चंद्रकांत कर्पे        | 10    | श्री. प्रितेश नंदकुमार नागरे | राहाता    |
| 11    | अॅड. सागर आनंदराव शेळके                | 11    | श्री. साई किरण माळवे         | राहाता    |
| 12    | अॅड.श्री. अतुल चंद्रकांत घुमटकर        | 12    | श्री. पंकज रामचंद्र बागडे    | आळे       |
| 13    | अॅड.श्री. राजू बबन खरे                 | 13    | श्री. गणेश पांडूरंग बेल्हेकर | आळे       |
|       |  | 14    | श्री. सुनिल शंकर निघोजकर     | चाकण      |

विद्यमान बँक पॅनल प्रॉपर्टी व्हॅल्युअर

विद्यमान शाखा सल्लागार - शाखानिहाय

| अ.नं. | नांव  | अ.नं. | नांव                                       | शाखा     |
|-------|---|-------|--|----------|
| 1     | मे. गाडेकर रुद्रभटे अॅन्ड असोसिएटस् ,संगमनेर  | 1     | मा. श्री. सतिष जयनारायणजी बुब              | अकोले    |
| 2     | श्री. बी. आर. चकोर ,संगमनेर                   | 2     | मा. श्री. रविंद्र दत्तात्रय चोथवे          | अकोले    |
| 3     | श्री. दिपक श्रीनिवास जाजू ,संगमनेर            | 3     | मा. श्री. तुळशीदास उर्फ रवी धोंडीराम कोटकर | अकोले    |
| 4     | श्री. भिमाशंकर कान्हू अकोलकर ,संगमनेर         | 4     | मा. श्री. भास्कर रामनाथ पाबळकर             | अकोले    |
| 5     | विराज व्हॅल्युअर ,प्रो. प्रतिक पोफळे ,संगमनेर | 5     | मा. श्री. रामनिवास चुनीलाल राठी            | अकोले    |
| 6     | श्री. हाफिजउद्दीन शहाबुद्दीन काझी ,संगमनेर    | 6     | मा. श्री. अविनाश केशरलाल डागा              | सिन्नर   |
| 7     | श्री. रवी पानसरे असोसिएटस् ,संगमनेर           | 7     | मा. श्री. राहूल गंगाधर चोथवे               | सिन्नर   |
| 8     | श्री. समाधान शांताराम गायकवाड ,सिन्नर         | 8     | मा. श्री. राजेंद्र रत्नाकर पवार            | सिन्नर   |
| 9     | श्री. योगेश मोहन रणमाळे ,सिन्नर               | 9     | मा. श्री. बिपिन रमेश कटारिया               | सिन्नर   |
| 10    | डॉ. श्री. किशोर संभाजी साबळे ,संगमनेर         | 10    | मा. श्री. किरण कांतीलाल भंडारी             | सिन्नर   |
| 11    | श्री. संजय शांतीलाल कटारिया ,लोणी             | 11    | मा. श्री. प्रविण रमणलाल रुणवाल             | राहाता   |
| 12    | श्री. अरविंद केशवराव निघोजकर ,चाकण            | 12    | मा. श्री. प्रफुल्ल गयाराम पिपाडा           | राहाता   |
| 13    | श्री. प्रशांत नंदू गोरले ,संगमनेर             | 13    | मा. श्री. देवेंद्र प्रेमचंद पापडेजा        | राहाता   |
| 14    | एल. बी. एम. व्हॅल्युअर्स अॅन्ड इंजिनियर्स     | 14    | मा. श्री. प्रविण झुंबरलाल लोढा             | आळे      |
|       | प्रो. प्रा. श्री. लोंगाणी हरबंसलाल हरिकिसन    | 15    | मा. श्री. सुधीर तान्हाजी लाड               | आळे      |
| 15    | श्री कन्स्ट्रक्शन असोसिएटस्                   | 16    | मा. श्री. सचिन नामदेव घोलप                 | आळे      |
|       | प्रो. प्रा. श्री. शैलेश पेंडभाजे              | 17    | मा. श्री. बबनराव कारभारी लामखडे            | आळे      |
|       |   | 18    | मा. श्री. बाळासाहेब वसंतराव माजरे          | चाकण     |
|       |   | 19    | मा. श्री. संदीप मनोहर परदेशी               | चाकण     |
|       |   | 20    | मा. श्री. महेश श्रीवल्लभ मालपाणी           | चाकण     |
|       |   | 21    | मा. श्री. योगेश रमेश देशमुख                | चाकण     |
|       |   | 22    | मा. श्री. ललित राजेंद्र देसाई              | घुलेवाडी |
|       |   | 23    | मा. श्री. प्रफुल्ल राजमल बोगावत            | घुलेवाडी |



# दि संगमनेर मर्चेंट्स को-ऑप. बँक लि., संगमनेर

Email: [smbankho@smbank.in](mailto:smbankho@smbank.in)

[www.smbank.in](http://www.smbank.in)



चेअरमन, व्हा.चेअरमन निवड प्रसंगी...



अकोले ग्राहक मेळावा प्रसंगी...



अहमदनगर बँक असोसिएशन तर्फे अत्यल्प ग्रॉस एनपीए व प्रशिक्षणात सक्रीय सहभाग पुरस्कार स्विकारताना...



दीपावली पूजन प्रसंगी सपत्नीक मा.चेअरमन



डिजिटल दानपेटी अर्पण प्रसंगी



# दि संगमनेर मर्चटस् को-ऑप. बँक लि., संगमनेर

Email: smbankho@smbank.in

www.smbank.in



प्रेरणा दिन प्रसंगी अशोक मंडळास साहित्य भेट देतांना



आरबीआय डायरेक्टर मा.श्री.सतिषजी मराठे यांची बँकेस सदिच्छा भेट व चर्चासत्र



पहिले इन्स्टाकार्ड वितरण प्रसंगी...



सभासद व ग्राहकांसाठी आयोजित इन्शुरन्स जागरूकता प्रशिक्षण प्रसंगी



इन्शुरन्सचे उत्कृष्ट काम केल्याबद्दल बँकेचा गौरव



बँक फेडरेशन अध्यक्ष मा.श्री.विद्याधरजी अनास्कर यांची बँकेस सदिच्छा भेट



फिनटेक कंपनी सोबत इन्व्हेस्टमेंटसाठीचा करार प्रसंगी



बँक ऑफ बडौदा जनरल मॅनेजर मा.श्री.संजीवजी सिंग यांची सदिच्छा भेट



# दि संगमनेर मर्चटस् को-ऑप. बँक लि., संगमनेर

Email: [smbankho@smbank.in](mailto:smbankho@smbank.in)

[www.smbank.in](http://www.smbank.in)



वाहन कर्ज वितरण प्रसंगी



महिला दिना निमित्त महिलांचा सत्कार करतांना



स्वातंत्र्य दिनानिमित्त ध्वजारोहण प्रसंगी

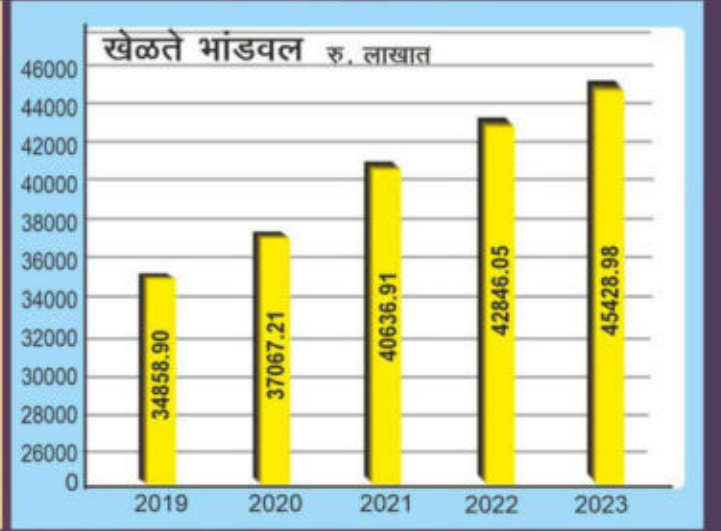
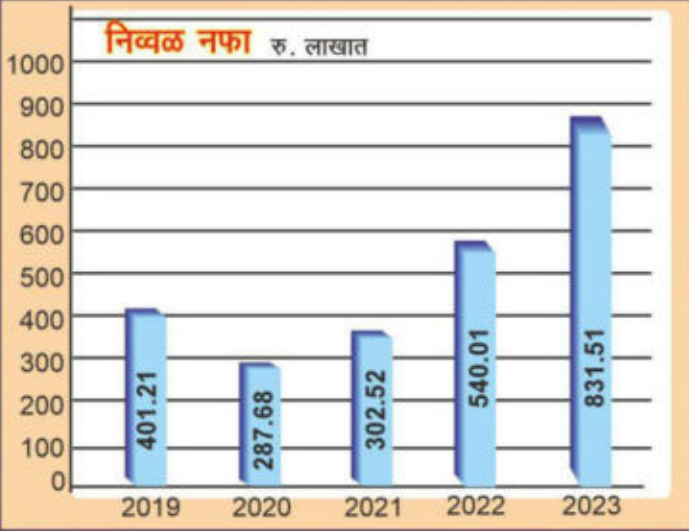


स्टाफ सहल प्रसंगी





## प्रगती दर्शक आलेख



### प्रेरणा दिन प्रसंगी अशोक मंडळास साहित्य भेट देताना संचालक मंडळ

प्रकाशक - राजेश ओंकारनाथ मालपाणी, दि. संगमनेर मर्चटस् को. ऑप. बँक लि.

इंदिरा गांधी मार्ग, संगमनेर - 422 605, जि.अ.नगर, दूरध्वनी: 02425 - 225435/ 36, Email: [smbankho@smbank.in](mailto:smbankho@smbank.in)